MYTHAGE PYM

WALL TILE
FLOOR TILE

PORCELAIN
RED&WHITE
BODY

MYTHAGE
PYM

MYTHAGE

PYM

FLOOR TILE
PAVIMENTO CHAUSSÉE

ÍNDICE INDEX INDICE

Formatos
Formats
Formats

Porcelánico
Pasta Roja
Porcelain
Red Body

33,3x33,3

AITANA **10**
ARES **14**
AYÓDAR **16**
BECHÍ **18**
BULNES **20**
CATÍ **22**
CAZORLA **24**
GREDOS **28**
IRTA **30**
MARIOLA **32**
QUEROL **36**
GANEKO **40**
GORBEA **42**

Gres Cerámico
Floor Tile

20x60

TABLA **46**
RUSTIQUE **142**
BOIS **144**

Porcelánico
Porcelain

15x90

FUSTA **52**
LYDIE **54**
RIMINI **56**
STYLWOOD **60**
WOODFORD **64**

20x75

RIMINI **56**
STYLWOOD **60**

20x60

BOIS **144**
RUSTIQUE **142**

23x120

FOREST **50**

30,3x61,3

ACUARIO **66**
ALTAMIRA **68**
BEYRET **72**
CIMENT **140**
DORE **136**
FÉNIX **74**
LEO **76**
MARBRE **134**
PIZARRA **78**
ROCHER **138**
TUCSON **82**
VIRGO **84**

45x45

BESSAC **106**
CLARENS **108**
CUSSET **112**
JESSICA **116**
PROJECT **120**
TECNIK **122**
TOURMALET **124**
VANGUARD **128**
VINCENNES **130**

40x60

ANETO **86**
BASSIA **88**
CAMOUS **90**
CARAMON **92**
DELFOS **96**
GELA **98**
LAHITTE **100**
NESTIER **102**
NISTOS **104**

60,8x60,8

CIMENT **140**
CLARENS **108**
CUSSET **1 14**
JESSICA **116**
MARBRE **134**
PROJECT **120**
ROCHER **138**
TECNIK **122**
TOURMALET **124**
VINCENNES **130**

90x90

CLARENS **108**
VINCENNES **130**

Alfabético
Alphabetic
Alphabétique

A
ACUARIO **66**
AITANA **10**
ALTAMIRA **68**
ANETO **86**
ARES **14**
AYÓDAR **16**

B
BASSIA **88**
BECHÍ **18**
BESSAC **106**
BEYRET **72**
BOIS **144**
BULNES **20**

C
CAMOUS **90**
CARAMON **92**
CATÍ **22**
CAZORLA **24**
CIMENT **140**
CLARENS **108**
CUSSET **112**

D
DELFOS **96**
DORE **136**

F
FÉNIX **74**
FOREST **50**
FUSTA **52**

G
GELA **98**
GREDOS **28**
GANEKO **40**
GORBEA **42**

I
IRTA **30**

J
JESSICA **116**

L
LAHITTE **100**
LEO **76**
LYDIE **54**

M
MARBRE **134**
MARIOLA **32**

N
NESTIER **102**
NISTOS **104**

P
PIZARRA **78**
PROJECT **120**

Q
QUEROL **36**

R
RIMINI **56**
ROCHER **138**
RUSTIQUE **142**

S
STYLWOOD **60**

T
TABLA **46**
TECNIK **122**
TOURMALET **124**
TUCSON **82**

V
VANGUARD **128**
VINCENNES **130**
VIRGO **84**

W
WOODFORD **64**

WALL TILE
REVESTIMIENTO FAÏENCE

ÍNDICE INDEX INDICE

Formatos
Formats
Formats

Pasta Roja
Red Body

20x60

CLARENS **158**
CUSSET **162**
JESSICA **166**
JOLLY **170**
POP **174**
SOUL **178**
TENERÉ **180**

25x50

ESTRATO **182**
GROOVE **184**
HAPPY **186**
OLAS **188**
SWING **192**

25x70

TECNIK WALL **156**

7,5x15

BISELADO **196**

30x90

BLANC **150**
ELISA **152**
MARMOSTONE **154**

Pasta Blanca
White Body

25x75

BALEARES **200**
TABARCA **204**

33,3x100

MARTINA **208**

Alfabético
Alphabetic
Alphabétique

B

BISELADO **196**
BALEARES **200**
BLANC **150**

C

CLARENS **158**
CUSSET **162**

E

ESTRATO **182**
ELISA **152**

G

GROOVE **184**

H

HAPPY **186**

J

JESSICA **166**
JOLLY **170**

M

MARTINA **208**
MARMOSTONE **154**

O

OLAS **188**

P

POP **174**

S

SOUL **178**
SWING **192**

T

TABARCA **204**
TECNIK WALL **156**
TENERÉ **180**

USER GUIDE
GUÍA DE USO
MODE D'EMPLOI

ACABADOS
FINISHES
FINITIONS

NOMBRE
NAME
NOMS

CARACTERÍSTICAS GENERALES
GENERAL FEATURES
PICTOGRAMES
SPÉCIFICATIONS GÉNÉRALES

FORMATOS
FORMATS
FORMATS

Nº DE LIENZOSDIFERENTES
NUMBER OFDIFFERENT DESIGNS
NUMÉRO DE TOILE DIFFÉRENTE

CÓDIGO DE PRECIO
M: PRECIO POR M2
P: PRECIO POR PIEZA. EN DECORADOS PRECIO POR SET.
**PRICE CODE*
M: PRICE PER M2
P: PRICE PER SET (REGARDLESS THE QUANTITY)
**CODE DE PRIX*
M: PRIX PAR M2
P: PRIX PAR PIÈCE. POUR LES DÉCORS PRIX PAR JEU.

COLOR DE LA PIEZA
PART COLOR
PIÈCE COULEUR

CARACTERÍSTICAS TÉCNICAS
TECHNICAL FEATURES
SPÉCIFICATIONS TECHNIQUES

COLORES DISPONIBLES
AVAILABLE COLOURS
COULEURS DISPONIBLES

NÚMERO DE PÁGINA
PAGE NUMBER
NUMÉRO DE PAGE

AMBIENTE
SETTING
AMBIANCE

DESCRIPCIÓN
DESCRIPTION
DESCRIPTION

PICTOGRAMAS
SYMBOLS

- **P** — *PORCELÁNICO ESMALTADO / GLAZED PORCELAIN / GRÈS CÉRAME ÉMAILLÉ*
- **Pcb** — *PORCELÁNICO MASA COLOREADA / COLOURED BODY PORCELAIN TILES / GRÈS CÉRAME COLORÉ DANS LA MASSE*
- **Pfb** — *PORCELÁNICO TODO MASA / FULL BODY PORCELAIN TILES / CARREAUX DE PORCELAINE PLENE MASSE*
- **P*** — *GRES PASTA BLANCA / WHITE BODY FLOOR TILE / GRÈS CERAM EN PÂTE BLANCHE*
- **W** — *REVESTIMIENTO PASTA BLANCA / WHITE BODY WALL TILE / FAÏENCE PÂTE BLANCHE*
- **G** — *GRES PASTA ROJA / RED BODY FLOOR TILE / GRÈS PÂTE ROUGE*
- **Rc** — *RECTIFICADO / RECTIFIED TILES / RECTIFIÉ*
- **NR** — *NO RECTIFICADO / NON RECTIFIED / NON RECTIFIÉ*
- **RLV** — *VOLUMEN PERCEPTIBLE / NOTICEABLE VOLUME / RELIEF*
- **TXT** — *TEXTURADO RELIEVE SUAVE / TEXTURE SMOOTH RELIEF / TEXTURÉ LÉGER RELIEF*
- **V1** — *TONO UNIFORME / UNIFORM TONE / NUANCE UNIFORME*
- **V2** — *LIGERA DESTONIFICACIÓN / SLIGHT SHADE VARIATION / LÉGER DÉNUANÇAGE*
- **V3** — *DESTONIFICACIÓN MODERADA / MODERATE SHADE VARIATION / DÉNUANÇAGE MODÉRÉ*
- **V4** — *DESTONIFICACIÓN INTENSA / HIGH SHADE VARIATION / FORT DÉNUANÇAGE*
- **PR** — *PORCELÁNICO PASTA ROJA / RED BODY PORCELAIN / GRÈS CÉRAME PÂTE ROUGE*
- **WR** — *REVESTIMIENTO PASTA ROJA / RED BODY WALL TILE / FAÏENCE PÂTE ROUGE*

- *DIMENSIÓN Y APARIENCIA / DIMENSION AND APPEARANCE / DIMENSION ET APPARENCE*
- *ABSORCIÓN DE AGUA / WATER ABSORPTION / ABSORPTION D'EAU*
- *RESISTENCIA A LA ABRASIÓN SUPERFICIAL / RESISTANCE TO SUPERFICIAL ABRASION / RÉSISTANCE À L'ABRASION SUPERFICIELLE*
- *RESISTENCIA A LA ABRASIÓN PROFUNDA / RESISTANCE TO DEEP ABRASION / RÉSISTANCE À L'ABRASION PROFONDE* (mm³)
- *RESISTENCIA A LA FLEXIÓN / TENSILE STRENGTH / RÉSISTANCE À LA FLEXION* (N/mm²)
- *RESISTENCIA TÉRMICA / THERMAL RESISTANCE / RÉSISTANCE THER-MIQUE* (tc°)
- *RESISTENCIA A LA HELADA / FROST RESISTANCE / RÉSISTANCE AU GEL*
- *RESISTENCIA AL CUARTEO / CRAZING RESISTANCE / RÉSISTANCE AUX CRAQUELURES*
- *RESISTENCIA QUÍMICA / CHEMICAL RESISTANCE / RÉSISTANCE CHIMIQUE*
- *RESISTENCIA A LAS MANCHAS / STAIN RESISTANCE / RÉSISTANCE AUX TÂCHES*
- *RESISTENCIA AL DESLIZAMIENTO / SLIP RESISTANCE / RÉSISTANCE AU GLISSEMENT*
- *FUERA DE ESCALA / OUT OF SCALE / ÉCHELLE AUGMENTÉE*

20 *ESPESOR DE 20mm. / 20mm. THICKNESS*
6 *ESPESOR DE 6mm. / 6mm. THICKNESS*
3 *ESPESOR DE 3mm. / 3mm. THICKNESS*

MYTHAGE
PYM

Porcelánico Pasta Roja

RED BODY / PASTA ROJA / PÂTE ROUGE

COLLECTION

10 Aitana
14 Ares
16 Ayódar
18 Bechí
20 Bulnes
22 Catí
24 Cazorla
28 Gredos
30 Irta
32 Mariola
36 Querol
40 Ganeko
42 Gorbea

Blanco

Beige

Marrón

Ocre

Mate Matt

AITANA

PR TXT V3 NR

FORMATS



33,3x33,3 / 13"x13"
Natural M 09 11

***Aitana Blanco** detail*

SPECIAL PIECES

Rodapié Romo /
Blunt edge Skirting
8x33,3
P1

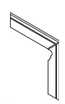

Zanquín Derecho/Izquierdo /
Left Right Skirting
33,3x33,3
P20

Peldaño Fiorentino Aitana
33,3x33,3 / 13"x13" cm.
P17

Disponible en todos los colores
Available in all colours.
Disponible dans toutes les couleurs.

TECHNICAL SPECIFICATIONS

CUMPLE	< 0,5%	45 / 60	RESISTE	RESISTE	RESISTE	UA	C5	C2

Floor tile Aitana Blanco 33,3x33,3.

AITANA

Aitana

Special Pieces

Cenefa Aitana Blanco *16,5x33,3 / 6”x13”*
P 07

Cenefa Aitana Marrón *16,5x33,3 / 6”x13”*
P 07

Taco Aitana Blanco
16,5x16,5 / 6”x6”
P 04

Taco Aitana Marrón
16,5x16,5 / 6”x6”
P 04

Floor tile Aitana Beige 33,3x33,3.

Ares

Mate Matt

ARES

PR TXT V3 NR

FORMATS

33,3x33,3 / 13"x13"
Natural M 09 11

Ares. Cenefa Ares. Peldaño Fiorentino Ares detail

SPECIAL PIECES

Cenefa Ares
16,5x33,3 / 6"x13"
P 10

Taco Ares
16,5x16,5 / 6"x6"
P 04

Peldaño Fiorentino Ares
33,3x33,3 / 13"x13"
P 17

Rodapié Romo /
Blunt edge Skirting
8x33,3
P 1

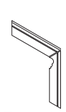

Zanquín Derecho/Izquierdo /
Left Right Skirting
33,3x33,3
P 20

TECHNICAL SPECIFICATIONS

CUMPLE	< 0,5%	110/130	45 / 60	RESISTE	RESISTE	RESISTE	UA	C5	C1



Floor tile Ares 33,3x33,3.

ARES

Ayódar

In & Out

AYÓDAR

IN&OUT

PR TXT V3 NR

FORMATS

33,3x33,3 / 13"x13"
In & Out M 09 11

Ayódar detail

SPECIAL PIECES

Rodapié Romo /
Blunt edge Skirting
8x33,3
P1

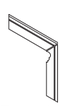

Zanquín Derecho/Izquierdo /
Left Right Skirting
33,3x33,3
P20

Peldaño Fiorentino Ayódar
33,3x33,3 / 13"x13"
P17

TECHNICAL SPECIFICATIONS

CUMPLE	< 0,5%	45 / 60	RESISTE	RESISTE	RESISTE	UA	C5	C3

Floor tileAyódar 33,3x33,3.

AYÓDAR

Perla

Ocre

Cotto

Natural Matt
Adz Antislip

BECHÍ

PR TXT V3 NR

FORMATS



33,3x33,3 / 13"x13"
Natural M 09 11
Adz M 09 11

***Bechí Cotto. Bechí Ocre** detail*

SPECIAL PIECES

Rodapié Romo /
Blunt edge Skirting
8x33,3
P1

Zanquín Derecho/Izquierdo /
Left Right Skirting
33,3x33,3
P20

Peldaño Fiorentino Bechí
33,3x33,3 / 13"x13"
P17

TECHNICAL SPECIFICATIONS

CUMPLE	< 0,5%	110/130	45 / 60	RESISTE	RESISTE	RESISTE	UA	C5	C1 / R9 NAT. C3 / R12 NAT. DCOF > 0,42

Floor tile Bechí Perla Adz 33,3x33,3.

BECHÍ

Arena

Natural

In & Out

BULNES

IN&OUT

PR TXT V2 NR

FORMATS

33,3x33,3 / 13"x13"
In & Out M 09 11



***Bulnes Arena. Bulnes Natural** detail*

SPECIAL PIECES

Peldaño Fiorentino Bulnes Arena
33,3x33,3 / 13"x13"
P17

Peldaño Fiorentino Bulnes Natural
33,3x33,3 / 13"x13"
P17

***Rodapié Romo** /Blunt edge Skirting*
8x33,3
P1

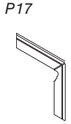

***Zanquín Derecho/Izquierdo** / Left Right Skirting*
33,3x33,3
P20

TECHNICAL SPECIFICATIONS

CUMPLE	< 0,5%	110/130	45 / 60	RESISTE	RESISTE	RESISTE	UA	C5	C3

Floor tile Bulnes Natural 33,3x33,3.

BULNES

Perla

Ocre

Brown

Negro

In & Out

CATÍ

IN&OUT

PR TXT V3 NR

FORMATS



33,3x33,3 / 13"x13"
In & Out M 09 11

***Catí Ocre** detail*

SPECIAL PIECES

Rodapié Romo /
Blunt edge Skirting
8x33,3
P1

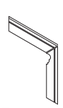

Zanquín Derecho/Izquierdo /
Left Right Skirting
33,3x33,3
P20

Peldaño Fiorentino Catí
33,3x33,3 / 13"x13"
P17
Disponible en todos los colores
Available in all colours.
Disponible dans toutes les couleurs.

TECHNICAL SPECIFICATIONS

CUMPLE	< 0,5%	110/130	45 / 60	RESISTE	RESISTE	RESISTE	UA	C5	C3

Floor tile Catí Brown 33,3x33,3.

CATÍ

Gris

Ocre

Caldera

In & Out

CAZORLA

IN&OUT

PR TXT V1 NR

FORMATS



33,3x33,3 / 13"x13"
In & Out M 09 11

***Cazorla Gris** detail*

SPECIAL PIECES

Rodapié Romo /
Blunt edge Skirting
8x33,3
P1

Peldaño Fiorentino Cazorla Gris *
33,3x33,3/ 13"x13"
P17

Disponible en todos los colores.
Available in all colours.
Disponible dans toutes les couleurs.

Zanquín Derecho/Izquierdo /
Left Right Skirting
33,3x33,3
P20

Vierteaguas Cazorla Gris
15x33,3x4 / 6"x13"
P9

Disponible en todos los colores.
Available in all colours.
Disponible dans toutes les couleurs.

TECHNICAL SPECIFICATIONS

CUMPLE	< 0,5%	110/130	45 / 60	RESISTE	RESISTE	RESISTE	UA	C5	C3

Floor tile Cazorla Ocre 33,3x33,3.

CAZORLA

Cazorla

Special Pieces

Cenefa Cazorla Caldera *16,5x33,3 / 6”x13”*
P 07

Cenefa Cazorla Ocre *16,5x33,3 / 6”x13”*
P 07

Taco Cazorla Caldera
16,5x16,5 / 6”x6”
P 04

Taco Cazorla Ocre
16,5x16,5 / 6”x6”
P 04

Floor tile Cazorla Caldera 33,3x33,3. Cenefa Cazorla Caldera 16,5x16,5. Taco Cazorla Caldera 16,5x16,5.

Natural

In & Out

GREDOS

IN&OUT

PR TXT V3 NR

FORMATS

33,3x33,3 / 13”x13”
In & Out M 09 11

***Gredos. Cenefa Gredos. Taco Gredos** detail*

SPECIAL PIECES

Cenefa Gredos
16,5x33,3 / 6”x13”
P 07

Taco Gredos
16,5x16,5 / 6”x6”
P 04

Peldaño Fiorentino Gredos
33,3x33,3 / 13”x13”
P17

Vierteaguas Gredos
15x33,3x4 / 6”x13”
P9

Rodapié Romo /
Blunt edge Skirting
8x33,3
P1

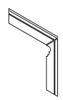

Zanquín Derecho/Izquierdo /
Left Right Skirting
33,3x33,3
P20

TECHNICAL SPECIFICATIONS

CUMPLE	< 0,5%	110/130	45 / 60	RESISTE	RESISTE	RESISTE	UA	C5	C3

Floor tile Gredos 33,3x33,3. Peldaño Fiorentino 33,3x33,3. Cenefa Gredos 16,5x33,3.

Teja

In & Out

IRTA

IN&OUT

PR TXT V3 NR

FORMATS

33,3x33,3 / 13”x13”
In & Out M 09 11



Irta Teja detail

SPECIAL PIECES

Cenefa Irta Teja
16,5x33,3 / 6”x13”
P 07

Taco Irta Teja
16,5x16,5 / 6”x6”
P 04

Peldaño Fiorentino Irta Teja
33,3x33,3 / 13”x13”
P17

Vierteaguas Irta Teja
15x33,3x4 / 6”x13”
P9

Rodapié Romo /
Blunt edge Skirting
8x33,3
P1

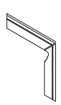

Zanquín Derecho/Izquierdo /
Left Right Skirting
33,3x33,3
P20

TECHNICAL SPECIFICATIONS

CUMPLE	< 0,5%	110/130	45 / 60	RESISTE	RESISTE	RESISTE	UA	C5	C3

Floor tile Irta Teja 33,3x33,3. Cenefa Irta Teja 16,5x33,3.

Beige

Ocre

Caldera

In & Out

MARIOLA

IN&OUT

PR TXT V3 NR

FORMATS



33,3x33,3 / 13”x13”
In & Out M 09 11

***Mariola Beige** detail*

SPECIAL PIECES

Rodapié Romo /
Blunt edge Skirting
8x33,3
P1

Peldaño Fiorentino Mariola Ocre *
33,3x33,3 / 13”x13
P17

Disponible en todos los colores
Available in all colours.
Disponible dans toutes les couleurs.

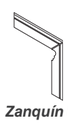

Zanquín Derecho/Izquierdo /
Left Right Skirting
33,3x33,3
P20

Vierteaguas Mariola Ocre
15x33,3x4 / 6”x13”
P9

Disponible solo en Ocre y Beige.
Available only in Ocre and Beige.
Disponible uniquement en Ocre et Beige.

TECHNICAL SPECIFICATIONS

CUMPLE	< 0,5%	110/130	45 / 60	RESISTE	RESISTE	RESISTE	UA	C5	C3

Floor tile Mariola Ocre 33,3x33,3. Peldaño Fiorentino Mariola Ocre 33,3x33,3. Cenefa Mariola Ocre 16,5x33,3.

MARIOLA

Mariola

Special Pieces

Cenefa Mariola Beige
16,5x33,3 / 6”x13”
P 07

Taco Mariola Beige
16,5x16,5 / 6”x6”
P 04

Cenefa Mariola Ocre
16,5x33,3 / 6”x13”
P 07

Taco Mariola Ocre
16,5x16,5 / 6”x6”
P 04

Cenefa Mariola Caldera
16,5x33,3 / 6”x13”
P 07

Taco Mariola Caldera
16,5x16,5 / 6”x6”
P 04

Floor tile Mariola Ocre 33,3x33,3. Cenefa Mariola Ocre. Peldaño Fiorentino Mariola Ocre 33,3x33,3.

Arena

Marron

Teja

Natural Matt

QUEROL

PR TXT V3 NR

FORMATS



33,3x33,3 / 13"x13"
Ntural M 09 11

***Querol Marron. Peldaño Fiorentino Querol Marron. Cenefa Querol** detail*

Rodapié Romo /
Blunt edge Skirting
8x33,3
P1

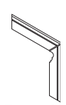

Zanquín Derecho/Izquierdo /
Left Right Skirting
33,3x33,3
P20

Peldaño Fiorentino Querol Arena *
33,3x33,3
P 17

Disponible en todos los colores
Available in all colours.
Disponible dans toutes les couleurs.

TECHNICAL SPECIFICATIONS

CUMPLE	< 0,5%	110/130	45 / 60	RESISTE	RESISTE	RESISTE	UA	C5	C1

Floor tile Querol Teja 33,3x33,3. Peldaño Fiorentino Querol Teja 33,3x33,3. Cenefa Querol 16,5x33,3.

QUEROL

Querol

Special Pieces

Cenefa Querol
16,5x33,3 / 6”x13”
P 10

Taco Querol
8x8 / 4”x4”
P 02

Floor tile Querol Arena 33,3x33,3. Tacos Querol 8x8

Miel

Rojo

Gris

In & Out

GANEKO

IN&OUT

PR TXT V2 NR

33,3x33,3 / 13"x13"
In & Out M 08 8,5

Ganeko Rojo *detail*

SPECIAL PIECES

Rodapié Romo /
Blunt edge Skirting
8x33,3
P1

TECHNICAL SPECIFICATIONS

CUMPLE | < 0,5% | 110/130 | 45 / 60 | RESISTE | RESISTE | RESISTE | UA | C5 | C3



Floor tile Ganeko Gris 33,3x33,3

GANEKO

Arena

Gris

Tierra

Cotto

In & Out

GORBEA

IN&OUT

PR TXT V2 NR

33,3x33,3 / 13"x13"
In & Out M 08 8,5

SPECIAL PIECES

Vierteaguas Gorbea Gris
15x33,3x4 / 6"x13"
P9

Disponible solo en Gris, Tierra y Cotto.
Available only in Gris, Tierra and Cotto.
Disponible uniquement en Gris, Tierra et Cotto.

Rodapié Romo /
Blunt edge Skirting
8x33,3
P1

TECHNICAL SPECIFICATIONS

CUMPLE	< 0,5%	110/130	45 / 60	RESISTE	RESISTE	RESISTE	UA	C5	C3

Floor tile Gorbea Gris 33,3x33,3

GORBEA

Gres Cerámico

COLLECTION

46

Tabla

MYTHAGE
PYM

FLOOR TILE / GRES CERÁMICO

Blanco

Gris

Roble

Haya

TABLA Natural Matt

PR V2

FORMATS

Designs 8

20x60 / 8"x24"

○ Natural M 04

***Floor tile** Tabla Haya 20x60.*

SPECIAL PIECES

Rodapié Prensa /
Press Skirting
7,4x60
P04

Disponible en todos los colores.
Available in all colours.
Disponible dans tous les coloris.

TECHNICAL SPECIFICATIONS

CUMPLE | < 0,5% | 45 / 60 | RESISTE | RESISTE | RESISTE | UA | C5 | C1 / R9 NAT.

*Posibilidad de tratamiento C2/C3 sobre el acabado natural. Consulte condiciones.
Este tratamiento puede producir cambio de color en las tonalidades oscuras.
**Possibility to get C2/C3 anti-slip rating for Nat finish. Check conditions.*
This process may generate shade variation in dark colours.
**Possibilité de traitement C2/C3 sur la finition naturelle. Consultez les conditions.*
Ce traitement peut produire un changement de couleur dans les tons foncés.

Floor tile Tabla Blanco 20x60

TABLA

Porcelánico

COLLECTION

50 Forest
52 Fusta
54 Lydie
56 Rimini
60 Stylwood
64 Woodford
66 Acuario
68 Altamira
72 Beyret
74 Fénix
76 Leo
78 Pizarra
82 Tucson
84 Virgo
86 Aneto
88 Bassia
90 Camous
92 Caramon
96 Delfos
98 Gela
100 Lahitte
102 Nestier
104 Nistos
106 Bessac
108 Clarens
112 Cusset
116 Jessica
120 Project
122 Tecnik
124 Tourmalet
128 Vanguard
130 Vincennes

MYTHAGE PYM

PORCELAIN / PORCELÁNICO / GRÈS CÉRAME

Natural

Haya

Honey

Oak

Natural Matt

FOREST

P V2 NR

FORMATS

Designs 8

23x120 / 9"x48"

○ *Natural M 10*

FORMATS *8 DESIGNS 23x120*

TECHNICAL SPECIFICATIONS

CUMPLE	< 0,5%	45 / 60	RESISTE	RESISTE	RESISTE	UA	C5	C1 / R9 NAT. DCOF > 0,42

*Posibilidad de tratamiento C2 / C3 sobre el acabado natural. Consulte condiciones.
Este tratamiento puede producir cambio de color en las tonalidades oscuras.
**Possibility to get C2 / C3 anti-slip rating for Nat finish. Check conditions.*
This process may generate shade variation in dark colours.
**Possibilité de traitement C2 / C3 sur la finition naturelle. Consultez les conditions.*
Ce traitement peut produire un changement de couleur dans les tons foncés.



Floor tile Forest Honey 23x120

FOREST

Fusta

Gris

FUSTA

Natural Matt
Adz Antislip

P V4 NR

FORMATS

Designs 8

15x90 / 6"x36"

○ *Natural M 10*
○ *Adz M 10*

FUSTA *8 DESIGNS 15x90*

SPECIAL PIECES

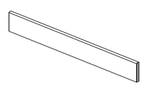

Rodapié Romo Pintado /
Painted Blunt edge Skirting
7,2x90
P9

Peldaño Romo Pintado /
Painted Grooved Step Blunt
15x90
P9

Gradone / *Gradone*
15x90
P38

Disponible en todos los colores.
Available in all colours.
Disponible dans tous les coloris.

TECHNICAL SPECIFICATIONS

CUMPLE	< 0,5%	45 / 60	RESISTE	RESISTE	RESISTE	UA	C5	C1 / R9 NAT. C3 / R11 ADZ DCOF > 0,42

*Posibilidad de tratamiento C2 / C3 sobre el acabado natural. Consulte condiciones.
Este tratamiento puede producir cambio de color en las tonalidades oscuras.
**Possibility to get C2 / C3 anti-slip rating for Nat finish. Check conditions.*
This process may generate shade variation in dark colours.
**Possibilité de traitement C2 / C3 sur la finition naturelle. Consultez les conditions.*
Ce traitement peut produire un changement de couleur dans les tons foncés.

Floor tile Fusta Gris 15x90

Nature

Olivo

Nogal

Ceniza

Antracita

LYDIE

Natural Matt
Adz Antislip

P V2 NR

FORMATS

Designs 11

15x90 / 6"x36"
○ *Natural M 10*
○ *Adz M 10*

Adz C3 disponible en Ceniza, Nature y Antracita.
Antislip C3 available in Ceniza, Nature and Antracita.
Antidérapant C3 disponible dans Ceniza, Nature et Antracita.



***Lydie Ceniza** detail*



***Lydie Nature** detail*

SPECIAL PIECES

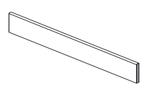

Rodapié Romo Pintado /
Painted Blunt edge Skirting
7,2x90
P9

Peldaño Romo Pintado /
Painted Grooved Step Blunt
15x90
P9

***Gradone** / Gradone*
15x90
P38

Disponible en todos los colores.
Available in all colours.
Disponible dans tous les coloris.

TECHNICAL SPECIFICATIONS

CUMPLE	< 0,5%	45 / 60	RESISTE	RESISTE	RESISTE	UA	C5	C1 / R9 NAT. C3 / R11 ADZ DCOF > 0,42

*Posibilidad de tratamiento C2 sobre el acabado natural. Consulte condiciones.
Este tratamiento puede producir cambio de color en las tonalidades oscuras.
**Possibility to get C2 anti-slip rating for Nat finish. Check conditions.*
This process may generate shade variation in dark colours.
**Possibilité de traitement C2 sur la finition naturelle. Consultez les conditions.*
Ce traitement peut produire un changement de couleur dans les tons foncés.

Floor tile Lydie Nature 15x90

Blanco

Gris

Nature

Olivo

RIMINI

Natural Matt

P V2 NR

FORMATS

Designs 8	Designs 9
20x75 / 8"x30"	***15x90 / 6"x36"***
○ *Natural M 07*	○ *Natural M 10*
*Gris y olivo	

RIMINI BLANCO *9 DESIGNS 15x90*

SPECIAL PIECES

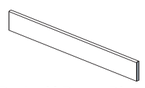

Rodapié Romo Pintado /
Painted Blunt edge Skirting
7,2x90
P9

Peldaño Romo Pintado /
Painted Grooved Step Blunt
15x90
P9

Gradone / *Gradone*
15x90
P38

Disponible en todos los colores.
Available in all colours.
Disponible dans tous les coloris.

TECHNICAL SPECIFICATIONS

CUMPLE	< 0,5%	45 / 60	RESISTE	RESISTE	RESISTE	UA	C5	C1 / R9 NAT.

*Posibilidad de tratamiento C2/C3 sobre el acabado natural. Consulte condiciones.
Este tratamiento puede producir cambio de color en las tonalidades oscuras.
**Possibility to get C2/C3 anti-slip rating for Nat finish. Check conditions.*
This process may generate shade variation in dark colours.
**Possibilité de traitement C2/C3 sur la finition naturelle. Consultez les conditions.*
Ce traitement peut produire un changement de couleur dans les tons foncés.

Floor tile Rimini Gris 15x90

***Floor tile** Rimini Nature 15x90.*

RIMINI GRIS *9 DESIGNS 15x90*

Floor tile Rimini Olivo 15x90

Blanco

Gris

Nature



Haya

Roble



Cerezo

STYLWOOD

Natural Matt
Adz Antislip

P V2 NR

FORMATS

Designs 8	Designs 7
20x75 / 8"x30"	***15x90 / 6"x36"***
○ *Natural M 07*	○ *Natural M 10*
○ *Adz M 10*	○ *Adz M 10*
*Nature y Roble	

Adz disponible en Gris, Nature y Roble.
Antislip available in Gris, Nature and Roble.
Antidérapant disponible dans Gris, Nature et Roble.

STYLWOOD GRIS *7 DESIGNS 15x90*

SPECIAL PIECES

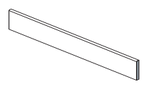

Rodapié Romo Pintado /
Painted Blunt edge Skirting
7,2x90
P9

Peldaño Romo Pintado /
Painted Grooved Step Blunt
15x90
P9

Gradone / Gradone
15x90
P38

Disponible en todos los colores.
Available in all colours.
Disponible dans tous les coloris.

TECHNICAL SPECIFICATIONS

CUMPLE	< 0,5%	45 / 60	RESISTE	RESISTE	RESISTE	UA	C5	C1 / R9 NAT. C3 / R11 ADZ DCOF > 0,42

*Posibilidad de tratamiento C2 sobre el acabado natural. Consulte condiciones.
Este tratamiento puede producir cambio de color en las tonalidades oscuras.
**Possibility to get C2 anti-slip rating for Nat finish. Check conditions.*
This process may generate shade variation in dark colours.
**Possibilité de traitement C2 sur la finition naturelle. Consultez les conditions.*
Ce traitement peut produire un changement de couleur dans les tons foncés.

Floor tile Stylwood Blanco 15x90

Floor tile *Stylwood Haya 15x90.*

STYLWOOD NATURE *7 DESIGNS 15x90*

Floor tile *Stylwood Cerezo 15x90.*

Floor tile *Stylwood Roble Adz 15x90.*

Haya

Honey

Olivo

WOODFORD

Natural Matt
Adz Antislip

P V3 NR

FORMATS

Designs 45

15x90 / 6"x36"
○ *Natural M 10*
○ *Adz M 10*

WOODFORD HAYA *45 DESIGNS 15x90*

SPECIAL PIECES

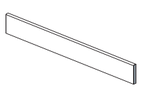

Rodapié Romo Pintado /
Painted Blunt edge Skirting
7,2x90
P9

Peldaño Romo Pintado /
Painted Grooved Step Blunt
15x90
P9

Disponible en todos los colores.
Available in all colours.
Disponible dans tous les coloris.

TECHNICAL SPECIFICATIONS

CUMPLE	< 0,5%	45 / 60	RESISTE	RESISTE	RESISTE	UA	C5	C1 / R9 NAT. C3 / R11 ADZ DCOF > 0,42

*Posibilidad de tratamiento C2 sobre el acabado natural. Consulte condiciones.
Este tratamiento puede producir cambio de color en las tonalidades oscuras.
**Possibility to get C2 anti-slip rating for Nat finish. Check conditions.*
This process may generate shade variation in dark colours.
**Possibilité de traitement C2 sur la finition naturelle. Consultez les conditions.*
Ce traitement peut produire un changement de couleur dans les tons foncés.

Floor tile Woodford Haya 15x90

WOODFORD

Acuario

ACUARIO

Natural Matt
Adz Antislip

P V4 NR

FORMATS

Designs 14

30,3x61,3 / 11,9"x24,1"
○ *Natural* *M 10*
○ *Adz* *M 10*



***Acuario** detail*

MOSAICS

Mosaico
30x30 (5x5) 12"x12"
M 45

SPECIAL PIECES

Rodapié Romo /
Blunt edge Skirting
9x61,3
P6



Peldaño Romo /
Step Blunt
30,3x61,3
P19

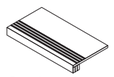

Gradone /
Gradone
30,3x61,3
P33

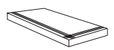

Ángulo Gradone /
Gradone Angle
30,3x61,3
P43

TECHNICAL SPECIFICATIONS

CUMPLE	< 0,5%	45 / 60	RESISTE	RESISTE	RESISTE	UA	C5	C1 / R9 NAT. C3 / R11 ADZ DCOF > 0,42

*Posibilidad de tratamiento C2 sobre el acabado natural. Consulte condiciones.
Este tratamiento puede producir cambio de color en las tonalidades oscuras.
**Possibility to get C2 anti-slip rating for Nat finish. Check conditions.*
This process may generate shade variation in dark colours.
**Possibilité de traitement C2 sur la finition naturelle. Consultez les conditions.*
Ce traitement peut produire un changement de couleur dans les tons foncés.

Floor tile Acuario 30,6x61,3

ACUARIO

Bone

Gris

ALTAMIRA

Natural Matt
Adz Antislip

P V4 NR

FORMATS

Designs 7

30,3x61,3 / 11,9"x24,1"
○ *Natural M 10*
○ *Adz M 10*

***Altamira Bone** detail*

MOSAICS

Mosaico Altamira Bone
30x30 (5x5) 12"x12"
M 45

Mosaico Altamira Gris
30x30 (5x5) 12"x12"
M 45

SPECIAL PIECES

Rodapié Romo /
Blunt edge Skirting
9x61,3
P6



Peldaño Romo /
Step Blunt
30,3x61,3
P19

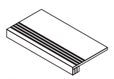

Gradone /
Gradone
30,3x61,3
P33

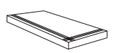

Ángulo Gradone /
Gradone Angle
30,3x61,3
P43

TECHNICAL SPECIFICATIONS

CUMPLE	< 0,5%	45 / 60	RESISTE	RESISTE	RESISTE	UA	C5	C1 / R9 NAT. C3 / R11 ADZ DCOF > 0,42

*Posibilidad de tratamiento C2 sobre el acabado natural. Consulte condiciones.
Este tratamiento puede producir cambio de color en las tonalidades oscuras.
**Possibility to get C2 anti-slip rating for Nat finish. Check conditions.*
This process may generate shade variation in dark colours.
**Possibilité de traitement C2 sur la finition naturelle. Consultez les conditions.*
Ce traitement peut produire un changement de couleur dans les tons foncés.

Floor tile Altamira Gris 30,6x61,3

Wall tile *Altamira Bone 30,3x61,3. Mosaico Altamira Bone 30x30.*
Floor tile *Altamira Bone 30,3x61,3.*

ALTAMIRA BONE *7 DESIGNS 30,3x61,3*

Wall tile Altamira Bone 30,6x61,3. Mosaico Altamira Bone 30x30. Floor tile Altamira Bone 30,6x61,3. Mosaico Altamira Bone 30,3x30,3.

Blanco

Perla

Gris

Antracita

BEYRET

Natural Matt
Adz Antislip

P V2 NR

FORMATS

Designs 14

30,3x61,3 / 11,9"x24,1"

○ *Natural M 10*
○ *Adz M 10*

MOSAICS

Mosaico Beyret Blanco
30x30 (5x5) 12"x12"
M 45

Mosaico Beyret Perla
30x30 (5x5) 12"x12"
M 45

Mosaico Beyret Gris
30x30 (5x5) 12"x12"
M 45



Mosaico Beyret Antracita
30x30 (5x5) 12"x12"
M 45

SPECIAL PIECES

Rodapié Romo /
Blunt edge Skirting
9x61,3
P6

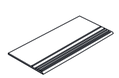

Peldaño Romo /
Step Blunt
30,3x61,3
P19

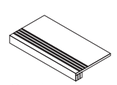

Gradone /
Gradone
30,3x61,3
P33

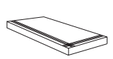

Ángulo Gradone /
Gradone Angle
30,3x61,3
P43

TECHNICAL SPECIFICATIONS

CUMPLE	< 0,5%	45 / 60	RESISTE	RESISTE	RESISTE	UA	C5	C1 / R9 NAT. C3 / R11 ADZ DCOF > 0,42

*Posibilidad de tratamiento C2 sobre el acabado natural. Consulte condiciones.
Este tratamiento puede producir cambio de color en las tonalidades oscuras.
**Possibility to get C2 anti-slip rating for Nat finish. Check conditions.*
This process may generate shade variation in dark colours.
**Possibilité de traitement C2 sur la finition naturelle. Consultez les conditions.*
Ce traitement peut produire un changement de couleur dans les tons foncés.

Floor tile Beyret Perla 30,6x61,3

Gris

Nature

Antracita

FÉNIX Natural Matt Adz Antislip

P V2 NR

FORMATS

Designs 14

30,3x61,3 / 11,9"x24,1"

○ *Natural M 10*

○ *Adz M 10*

***Floor tile** Fénix Nature 30,3x61,3*

MOSAICS

Mosaico Fénix Gris
30x30 (5x5) 12"x12"
M 45

Mosaico Fénix Nature
30x30 (5x5) 12"x12"
M 45



Mosaico Fénix Antracita
30x30 (5x5) 12"x12"
M 45

SPECIAL PIECES

Rodapié Romo /
Blunt edge Skirting
9x61,3
P6



Peldaño Romo /
Step Blunt
30,3x61,3
P19

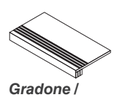

Gradone /
Gradone
30,3x61,3
P33

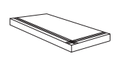

Ángulo Gradone /
Gradone Angle
30,3x61,3
P43

TECHNICAL SPECIFICATIONS

CUMPLE	< 0,5%	45 / 60	RESISTE	RESISTE	RESISTE	UA	C5	C1 / R9 NAT. C3 / R11 ADZ DCOF > 0,42

*Posibilidad de tratamiento C2 sobre el acabado natural. Consulte condiciones.
Este tratamiento puede producir cambio de color en las tonalidades oscuras.
**Possibility to get C2 anti-slip rating for Nat finish. Check conditions.*
This process may generate shade variation in dark colours.
**Possibilité de traitement C2 sur la finition naturelle. Consultez les conditions.*
Ce traitement peut produire un changement de couleur dans les tons foncés.

Floor tile Fénix Gris 30,6x61,3

Marfil

Topo

Perla

Gris

Gris Oscuro

LEO

Natural Matt
Adz Antislip

P V2 NR

FORMATS

Designs 14

30,3x61,3 / 11,9"x24,1"
○ *Natural M 10*
○ *Adz M 10*

MOSAICS

Mosaico Leo Marfil 30x30 (5x5) 12"x12"
M 45

Mosaico Leo Perla 30x30 (5x5) 12"x12"
M 45

Mosaico Leo Topo 30x30 (5x5) 12"x12"
M 45

Mosaico Leo Gris 30x30 (5x5) 12"x12"
M 45

Mosaico Leo Gris Oscuro 30x30 (5x5) 12"x12"
M 45

Mosaico Leo Serene 30x30 (5x5) 12"x12"
M 45

Mosaico Leo Mix 30x30 (5x5) 12"x12"
M 45

Mosaico Leo Temperate 30x30 (5x5) 12"x12"
M 45

SPECIAL PIECES

Rodapié Romo /
Blunt edge Skirting
9x61,3
P6



Peldaño Romo /
Step Blunt
30,3x61,3
P19

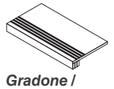

Gradone /
Gradone
30,3x61,3
P33



Ángulo Gradone /
Gradone Angle
30,3x61,3
P43

TECHNICAL SPECIFICATIONS

CUMPLE	< 0,5%	45 / 60	RESISTE	RESISTE	RESISTE	UA	C5	C1 / R10 NAT. C3 / R11 ADZ DCOF > 0,42

*Posibilidad de tratamiento C2/C3 sobre el acabado natural. Consulte condiciones.
Este tratamiento puede producir cambio de color en las tonalidades oscuras.
**Possibility to get C2/C3 anti-slip rating for Nat finish. Check conditions.*
This process may generate shade variation in dark colours.
**Possibilité de traitement C2/C3 sur la finition naturelle. Consultez les conditions.*
Ce traitement peut produire un changement de couleur dans les tons foncés.

***Floor tile** Leo Perla 30,3x61,3.*

***Floor tile** Leo Gris 30,3x61,3.*

Blanco

Gris

Negro

PIZARRA Natural Matt

P V1 NR

FORMATS

Designs 14

30,3x61,3 / 11,9"x24,1"

○ *Natural M 10*

MOSAICS

Mosaico Pizarra Blanco
30x30 (10x10) 12"x12"
M 37

Mosaico Pizarra Gris
30x30 (10x10) 12"x12"
M 37

Mosaico Pizarra Negro
30x30 (10x10) 12"x12"
M 37

SPECIAL PIECES

Rodapié Romo /
Blunt edge Skirting
9x61,3
P6



Peldaño Romo /
Step Blunt
30,3x61,3
P19

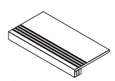

Gradone /
Gradone
30,3x61,3
P33

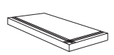

Ángulo Gradone /
Gradone Angle
30,3x61,3
P43

TECHNICAL SPECIFICATIONS

CUMPLE	< 0,5%	45 / 60	RESISTE	RESISTE	RESISTE	UA	C5	C1 / R9 NAT. C3 / R11 ADZ DCOF > 0,42

*Posibilidad de tratamiento C2/C3 sobre el acabado natural. Consulte condiciones.
Este tratamiento puede producir cambio de color en las tonalidades oscuras.
**Possibility to get C2/C3 anti-slip rating for Nat finish. Check conditions.*
This process may generate shade variation in dark colours.
**Possibilité de traitement C2/C3 sur la finition naturelle. Consultez les conditions.*
Ce traitement peut produire un changement de couleur dans les tons foncés.

Wall tile Pizarra Blanco 30,6x61,3. Mosaico Pizarra Blanco 30,3x30,3. Mosaico Pizarra Negro 30,3x30,3. Floor tile Pizarra Negro 30,6x61,3

Floor tile *Pizarra Blanco 30,6x61,3.* ***Floor tile*** *Pizarra Negro 30,6x61,3.*

PIZARRA BLANCO *14 DESIGNS 30,6x61,3.*

Floor tile Pizarra Gris 30,6x61,3.

Blanco

Beige

Marrón



Gris



Antracita

TUCSON In & Out

P V2 TXT NR

IN&OUT

FORMATS

Designs 16

30,3x61,3 / 11,9"x24,1"

○ *In & Out M 10*

MOSAICS

Mosaico Tucson Blanco
30x30 (5x5) 12"x12"
M 45

Mosaico Tucson Beige
30x30 (5x5) 12"x12"
M 45

Mosaico Tucson Marrón
30x30 (5x5) 12"x12"
M 45

Mosaico Tucson Gris
30x30 (5x5) 12"x12"
M 45

Mosaico Tucson Antracita
30x30 (5x5) 12"x12"
M 45

SPECIAL PIECES

Rodapié Romo /
Blunt edge Skirting
9x61,3
P6



Peldaño Romo /
Step Blunt
30,3x61,3
P19

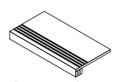

Gradone /
Gradone
30,3x61,3
P33

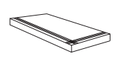

Ángulo Gradone /
Gradone Angle
30,3x61,3
P43

TECHNICAL SPECIFICATIONS

CUMPLE	< 0,5%	45 / 60	RESISTE	RESISTE	RESISTE	UA	C5	C3 / R12

Floor tile *Tucson Gris 30,3x61,3.*

Wall tile *Tucson Blanco 30,3x61,3.* ***Floor tile*** *Tucson Antracita 30,3x61,3.*

Perla

Gris

Negro

VIRGO Natural Matt

P V2 NR

FORMATS

Designs 10

30,3x61,3 / 11,9"x24,1"

○ *Natural M 10*

***Floor tile** Virgo Negro 30,3x61,3*

MOSAICS

Mosaico Virgo Perla
30x30 (5x5) 12"x12"
M 45

Mosaico Virgo Gris
30x30 (5x5) 12"x12"
M 45



Mosaico Virgo Negro
30x30 (5x5) 12"x12"
M 45

SPECIAL PIECES

Rodapié Romo /
Blunt edge Skirting
9x61,3
P6



Peldaño Romo /
Step Blunt
30,3x61,3
P19

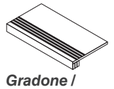

Gradone /
Gradone
30,3x61,3
P33

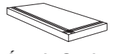

Ángulo Gradone /
Gradone Angle
30,3x61,3
P43

TECHNICAL SPECIFICATIONS

CUMPLE	< 0,5%	45 / 60	RESISTE	RESISTE	RESISTE	UA	C5	C2 / R11

*Posibilidad de tratamiento C3 sobre el acabado natural. Consulte condiciones.
Este tratamiento puede producir cambio de color en las tonalidades oscuras.
**Possibility to get C3 anti-slip rating for Nat finish. Check conditions.*
This process may generate shade variation in dark colours.
**Possibilité de traitement C3 sur la finition naturelle. Consultez les conditions.*
Ce traitement peut produire un changement de couleur dans les tons foncés.

Floor tile Virgo Perla 30,6x61,3

Crema

Gris

ANETO

In & Out

P V3 NR

IN&OUT

FORMATS

Designs 24

40x60 / 16"x24"

In & Out M 13

***Aneto Gris** detail*

SPECIAL PIECES

Rodapié Romo /
Blunt edge Skirting
9x60
P4



Peldaño Romo /
Step Blunt
30x60
P11

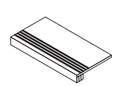

***Gradone /** Gradone*
30x60
P29

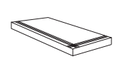

Ángulo Gradone /
Gradone Angle
30x60
P40

TECHNICAL SPECIFICATIONS

CUMPLE	< 0,5%	45 / 60	RESISTE	RESISTE	RESISTE	UA	C5	C3 / R12

Floor tile Aneto Gris 40x60

ANETO

Blanco

Crema

Perla



Gris

BASSIA In & Out

P V3 NR

IN&OUT

FORMATS

Designs 12

40x60 / 16"x24"

In & Out M 13

***Bassia Crema** detail*

SPECIAL PIECES

Rodapié Romo /
Blunt edge Skirting
9x60
P4



Peldaño Romo /
Step Blunt
30x60
P11



***Gradone** / Gradone*
30x60
P29

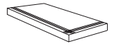

Ángulo Gradone /
Gradone Angle
30x60
P40

TECHNICAL SPECIFICATIONS

CUMPLE | < 0,5% | 45 / 60 | RESISTE | RESISTE | RESISTE | UA | C5 | C3 / R12

Floor tile Bassia Perla 40x60

Blanco

Greige

Perla

Gris

CAMOUS

In & Out

P V2 NR

IN&OUT

FORMATS

Designs 14

40x60 / 16"x24"

In & Out M 13

***Camous Greige** detail*

SPECIAL PIECES

Rodapié Romo /
Blunt edge Skirting
9x60
P4

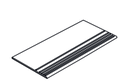

Peldaño Romo /
Step Blunt
30x60
P11

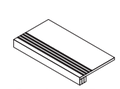

***Gradone /** Gradone*
30x60
P29

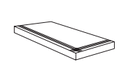

Ángulo Gradone /
Gradone Angle
30x60
P40

TECHNICAL SPECIFICATIONS

CUMPLE	< 0,5%	45 / 60	RESISTE	RESISTE	RESISTE	UA	C5	C3 / R12

Floor tile Camous Perla Adz 40x60

CAMOUS

Blanco

Noce

Arena

CARAMON

Natural Matt
Adz Antislip

P V2 NR

FORMATS

Designs 12

40x60 / 16"x24"

○ *Natural M 13*
○ *Adz M 13*

***Caramon Arena** detail*

SPECIAL PIECES

Rodapié Romo /
Blunt edge Skirting
9x60
P4



Peldaño Romo /
Step Blunt
30x60
P11

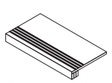

***Gradone /** Gradone*
30x60
P29

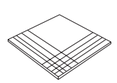

Peldaño Angular /
Step Angle
30x60
P40

TECHNICAL SPECIFICATIONS

CUMPLE	< 0,5%	45 / 60	RESISTE	RESISTE	RESISTE	UA	C5	C1 / R9 NAT. C3 / R11 DCOF > 0,42

*Posibilidad de tratamiento C2 sobre el acabado natural. Consulte condiciones.
Este tratamiento puede producir cambio de color en las tonalidades oscuras.
**Possibility to get C2 anti-slip rating for Nat finish. Check conditions.*
This process may generate shade variation in dark colours.
**Possibilité de traitement C2 sur la finition naturelle. Consultez les conditions.*
Ce traitement peut produire un changement de couleur dans les tons foncés.

Wall tile Caramon Arena 40x60. Floor tile Caramon Arena Adz 40x60

Floor tile *Caramon Blanco 40x60.*

CARAMON BLANCO *12 DESIGNS 40x60*

Floor tile *Caramon Arena 40x60.* ***Wall tile*** *Caramon Arena 40x60.*

Floor tile *Caramon Noce Adz. 40x60.*

Delfos

DELFOS In & Out

P V3 NR

IN&OUT

FORMATS

Designs 12

40x60 / 16"x24"

In & Out M 13

***Delfos** detail*

SPECIAL PIECES

Rodapié Romo /
Blunt edge Skirting
9x60
P4



Peldaño Romo /
Step Blunt
30x60
P11

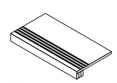

***Gradone** / Gradone*
30x60
P29

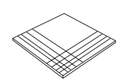

Peldaño Angular /
Step Angle
30x60
P40

TECHNICAL SPECIFICATIONS

CUMPLE	< 0,5%	45 / 60	RESISTE	RESISTE	RESISTE	UA	C5	C3

Floor tile Delfos 40x60

DELFOS

Blanco

Beige

Gris

GELA In & Out

P V3 NR

IN&OUT

FORMATS

Designs 8

40x60 / 16"x24"

In & Out M 13

***Gela Beige** detail*



***Gela Blanco** detail*

SPECIAL PIECES

Rodapié Romo /
Blunt edge Skirting
9x60
P4

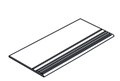

Peldaño Romo /
Step Blunt
30x60
P11

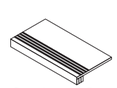

***Gradone /** Gradone*
30x60
P29

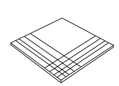

Peldaño Angular /
Step Angle
30x60
P40

TECHNICAL SPECIFICATIONS

CUMPLE	< 0,5%	45 / 60	RESISTE	RESISTE	RESISTE	UA	C5	C3

Floor tile Gela Gris 40x60

Crema

Antracite

LAHITTE In & Out

P V2 NR

IN&OUT

FORMATS

Designs 9

40x60 / 16"x24"

In & Out M 13

***Lahitte Crema** detail*

SPECIAL PIECES

Rodapié Romo /
Blunt edge Skirting
9x60
P4



Peldaño Romo /
Step Blunt
30x60
P11

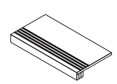

***Gradone /** Gradone*
30x60
P29

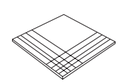

Peldaño Angular /
Step Angle
30x60
P40

TECHNICAL SPECIFICATIONS

CUMPLE	< 0,5%	45 / 60	RESISTE	RESISTE	RESISTE	UA	C5	C3

Floor tile Lahitte Antracita Adz 40x60

LAHITTE

Perla

Gris

Antracita

NESTIER In & Out

P V1 NR

IN&OUT

FORMATS

Designs 28

40x60 / 16"x24"

In & Out M 13



Nestier Perla detail



NestierAntracita detail

SPECIAL PIECES

Rodapié Romo /
Blunt edge Skirting
9x60
P4



Peldaño Extrusionado /
Step Extruded
30x60
P28

TECHNICAL SPECIFICATIONS

CUMPLE | < 0,5% | 45 / 60 | RESISTE | RESISTE | RESISTE | UA | C5 | C3 / R12

Floor tile Nestier Gris 40x60

NESTIER

Blanco

Gris

Beige



Antracita

NISTOS In & Out

P V3 NR

IN&OUT

FORMATS

Designs 15

40x60 / 16"x24"

In & Out M 13



***Nistos Gris** detail*

***Nistos Antracita** detail*

SPECIAL PIECES

Rodapié Romo /
Blunt edge Skirting
9x60
P4

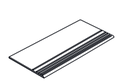

Peldaño Romo /
Step Blunt
30x60
P11

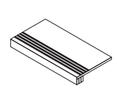

***Gradone /** Gradone*
30x60
P29

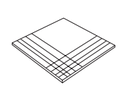

Peldaño Angular /
Step Angle
30x60
P40

TECHNICAL SPECIFICATIONS

CUMPLE	< 0,5%	45 / 60	RESISTE	RESISTE	RESISTE	UA	C5	C3 / R12

Floor tile Nistos Beige 40x60

NISTOS

Arena

Topo

Gris

Antracita

BESSAC

Natural Matt
Adz Antislip

P | V2 | NR | UPEC 45x45

FORMATS

Designs 5

45x45 / 18"x18"

○ *Natural* *M 10*
○ *Adz* *M 10*

Adz disponible en Arena, Gris y Antracita.
Antislip available in Arena, Gris and Antracita.
Antidérapant disponible dans Arena, Gris et Antracita.

***Bessac Gris** detail*

SPECIAL PIECES

Rodapié Romo /
Blunt edge Skirting
9x45
P2



Peldaño Romo /
Step Blunt
30x45
P12

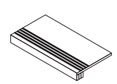

Gradone / *Gradone*
30x45
P44

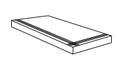

Ángulo Gradone /
Gradone Angle
30x45
P48

TECHNICAL SPECIFICATIONS

CUMPLE	< 0,5%	45 / 60	RESISTE	RESISTE	RESISTE	UA	C5	C1 / R9 NAT. C3 / R11 ADZ DCOF > 0,42

*Posibilidad de tratamiento C2 sobre el acabado natural. Consulte condiciones.
Este tratamiento puede producir cambio de color en las tonalidades oscuras.
**Possibility to get C2 anti-slip rating for Nat finish. Check conditions.*
This process may generate shade variation in dark colours.
**Possibilité de traitement C2 sur la finition naturelle. Consultez les conditions.*
Ce traitement peut produire un changement de couleur dans les tons foncés.

Floor tile Bessac Gris 45x45

Perla

Castelbajac

Gris

Arena

Antracita

CLARENS

Natural Matt
Adz Antislip

P V3 NR QB UPEC 45x45

FORMATS

Designs 16
90x90 / 36"x36"
○ Natural M 20

Designs 9
60,8x60,8 / 24"x24"
○ Natural M 11
○ Adz M 11
Adz disponible en Castelbajac.
Antislip available in Castelbajac.
Antidérapant disponible dans Castelbajac.

Designs 9
45x45 / 18"x18"
○ Natural M 10
○ Adz M 10
Adz disponible en Castelbajac, Arena y Gris.
Antislip available in Castelbajac, Arena and Gris.
Antidérapant disponible dans Castelbajac, Arena et Gris.

Clarens Arena detail

SPECIAL PIECES

Rodapié Romo / Blunt edge Skirting
9x60,8 P6
9x45 P2

Peldaño Ranurado + Romo / Grooved Step + Blunt
30x60,8 P19
30x45 P12

Gradone / Gradone
30x60,8 P33
30x45 P44

Ángulo Gradone / Gradone Angle
30x60,8 P43
30x45 P48

TECHNICAL SPECIFICATIONS

CUMPLE	< 0,5%	45 / 60	RESISTE	RESISTE	RESISTE	UA	C5	C1 / R9 NAT. C3 / R11 ADZ DCOF > 0,42

*Posibilidad de tratamiento C2 sobre el acabado natural. Consulte condiciones.
Este tratamiento puede producir cambio de color en las tonalidades oscuras.
**Possibility to get C2 anti-slip rating for Nat finish. Check conditions.*
This process may generate shade variation in dark colours.
**Possibilité de traitement C2 sur la finition naturelle. Consultez les conditions.*
Ce traitement peut produire un changement de couleur dans les tons foncés.

Floor tile Clarens Castelbajac 60,8x60,8

CLARENS

Floor tile *Clarens Castelbajac Adz* ***45x45.***

CLARENS ANTRACITA ***12 DESIGNS*** *60,8x60,8*

Floor tile Clarens Castelbajac 60,8x60,8

Blanco

Beige

Perla

Titanium

CUSSET

Natural Matt

P V3 NR

FORMATS

Designs 11

45x45 / *18"x18"*

○ *Natural* ***M*** *10*

Cusset Titanium *detail*

SPECIAL PIECES

Rodapié Romo / *Blunt edge Skirting*
9x45 *P2*

Peldaño Ranurado + Romo / *Grooved Step + Blunt*
30x45 *P12*

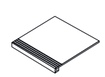

Gradone / *Gradone*
30x45 *P44*

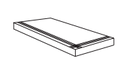

Ángulo Gradone / *Gradone Angle*
30x45 *P48*

TECHNICAL SPECIFICATIONS

CUMPLE	< 0,5%	45 / 60	RESISTE	RESISTE	RESISTE	UA	C5	C1 / R9 NAT. DCOF > 0,42

*Posibilidad de tratamiento C2/C3 sobre el acabado natural. Consulte condiciones.
Este tratamiento puede producir cambio de color en las tonalidades oscuras.
**Possibility to get C2/C3 anti-slip rating for Nat finish. Check conditions.*
This process may generate shade variation in dark colours.
**Possibilité de traitement C2/C3 sur la finition naturelle. Consultez les conditions.*
Ce traitement peut produire un changement de couleur dans les tons foncés.

Floor tile Cusset Titanium 45x45

Blanco

Arena

Perla

Gris

CUSSET Natural Matt

P V3 NR

FORMATS

Designs 7

60,8x60,8 / 24"x24"

○ Natural M 11

***Cusset Blanco** detail*

SPECIAL PIECES

Rodapié Romo /
Blunt edge Skirting
9x60,8 *P6*

Peldaño Ranurado + Romo /
Grooved Step + Blunt
30x60,8 *P19*



***Gradone /** Gradone*
30x60,8 *P33*

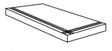

Ángulo Gradone /
Gradone Angle
30x60,8 *P43*

TECHNICAL SPECIFICATIONS

CUMPLE	< 0,5%	45 / 60	RESISTE	RESISTE	RESISTE	UA	C5	C1 / R9 NAT. DCOF > 0,42

*Posibilidad de tratamiento C2/C3 sobre el acabado natural. Consulte condiciones.
Este tratamiento puede producir cambio de color en las tonalidades oscuras.
**Possibility to get C2/C3 anti-slip rating for Nat finish. Check conditions.*
This process may generate shade variation in dark colours.
**Possibilité de traitement C2/C3 sur la finition naturelle. Consultez les conditions.*
Ce traitement peut produire un changement de couleur dans les tons foncés.

Floor tile Cusset Perla 60,8x60,8

Blanco

Greige

Perla

Titanium

Plomo

JESSICA Natural Matt

P | V1 | NR | UPEC 45x45

FORMATS

Designs 14
60,8x60,8 / 24"x24"
Natural M 11

Designs 14
45x45 / 18"x18"
Natural M 10

***Jessica Perla** detail*

SPECIAL PIECES

Rodapié Romo /
Blunt edge Skirting
***9x60,8** P6*
***9x45** P2*

Peldaño Ranurado + Romo /
Grooved Step + Blunt
***30x60,8** P19*
***30x45** P12*

Gradone / Gradone
***30x60,8** P33*
***30x45** P44*

Ángulo Gradone /
Gradone Angle
***30x60,8** P43*
***30x45** P48*

TECHNICAL SPECIFICATIONS

CUMPLE	< 0,5%	45 / 60	RESISTE	RESISTE	RESISTE	UA	C5	C1 / R9 NAT. DCOF > 0,42

*Posibilidad de tratamiento C2/C3 sobre el acabado natural. Consulte condiciones.
Este tratamiento puede producir cambio de color en las tonalidades oscuras.
**Possibility to get C2/C3 anti-slip rating for Nat finish. Check conditions.*
This process may generate shade variation in dark colours.
**Possibilité de traitement C2/C3 sur la finition naturelle. Consultez les conditions.*
Ce traitement peut produire un changement de couleur dans les tons foncés.

Floor tile Jessica Perla 60,8x60,8

JESSICA

***Floor tile** Jessica Greige 60,8x60,8*

JESSICA PLOMO *14 DESIGNS 60,8x60,8*

Floor tile Jessica Greige 45x45

JESSICA

Perla

Arena

Gris

PROJECT Natural Matt

P V2 NR UPEC

FORMATS

Designs 12
60,8x60,8 / 24"x24"
○ Natural M 11

Designs 12
45x45 / 18"x18"
○ Natural M 10

***Project Arena** detail*



***Project Gris** detail*

Rodapié Romo /
Blunt edge Skirting
9x45
P2

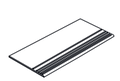

Peldaño Romo /
Step Blunt
30x45
P12

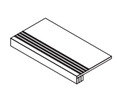

Gradone / Gradone
30x45
P44

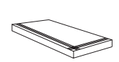

Ángulo Gradone /
Gradone Angle
30x45 P48

TECHNICAL SPECIFICATIONS

CUMPLE	< 0,5%	45 / 60	RESISTE	RESISTE	RESISTE	UA	C5	C1 / R9

*Posibilidad de tratamiento C2/C3 sobre el acabado natural. Consulte condiciones.
Este tratamiento puede producir cambio de color en las tonalidades oscuras.
**Possibility to get C2/C3 anti-slip rating for Nat finish. Check conditions.*
This process may generate shade variation in dark colours.
**Possibilité de traitement C2/C3 sur la finition naturelle. Consultez les conditions.*
Ce traitement peut produire un changement de couleur dans les tons foncés.

Floor tile Project Perla 45x45

Ivory

Perla

Gris

TECNIK Natural Matt

P V2 NR QB UPEC

FORMATS

Designs 12
60,8x60,8 / 24"x24"
○ Natural M 11

Designs 8
45x45 / 18"x18"
○ Natural M 10

***Tecnik Perla** detail*

***Tecnik Perla** detail*

SPECIAL PIECES

Rodapié Romo /
Blunt edge Skirting
9x45
P2



Peldaño Romo /
Step Blunt
30x45
P12

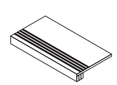

Gradone / Gradone
30x45
P44

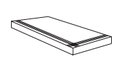

Ángulo Gradone /
Gradone Angle
30x45 *P48*

TECHNICAL SPECIFICATIONS

CUMPLE	< 0,5%	45 / 60	RESISTE	RESISTE	RESISTE	UA	C5	C1 / R9

*Posibilidad de tratamiento C2/C3 sobre el acabado natural. Consulte condiciones.
Este tratamiento puede producir cambio de color en las tonalidades oscuras.
**Possibility to get C2/C3 anti-slip rating for Nat finish. Check conditions.*
This process may generate shade variation in dark colours.
**Possibilité de traitement C2/C3 sur la finition naturelle. Consultez les conditions.*
Ce traitement peut produire un changement de couleur dans les tons foncés.

Floor tile Tecnik Ivory 45x45

Blanco

Arena

Gris

Antracita

TOURMALET

Natural Matt
Adz Antislip

P | V2 | NR | UPEC 45x45

FORMATS

Designs 17
60,8x60,8 / 24"x24"
- Natural M 11
- Adz M 11

Designs 17
45x45 / 18"x18"
- Natural M 10
- Adz M 10

***Tourmalet Blanco** detail*

SPECIAL PIECES

***Rodapié Romo** / Blunt edge Skirting*
9x60,8 P6
9x45 P2

***Peldaño Ranurado + Romo** / Grooved Step + Blunt*
30x60,8 P19
30x45 P12



***Gradone** / Gradone*
30x60,8 P33
30x45 P44

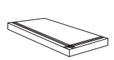

***Ángulo Gradone** / Gradone Angle*
30x60,8 P43
30x45 P48

TECHNICAL SPECIFICATIONS

CUMPLE	< 0,5%	45 / 60	RESISTE	RESISTE	RESISTE	UA	C5	C1 / R9 NAT. C3 / R11 ADZ DCOF > 0,42

*Posibilidad de tratamiento C2 sobre el acabado natural. Consulte condiciones.
Este tratamiento puede producir cambio de color en las tonalidades oscuras.
**Possibility to get C2 anti-slip rating for Nat finish. Check conditions.*
This process may generate shade variation in dark colours.
**Possibilité de traitement C2 sur la finition naturelle. Consultez les conditions.*
Ce traitement peut produire un changement de couleur dans les tons foncés.

Floor tile Tourmalet Gris 60,8x60,8

TOURMALET

Floor tile *Tourmalet Blanco 60,8x60,8*

TOURMALET ANTRACITA *17 DESIGNS 60,8x60,8*

Floor tile Tourmalet Gris Adz 45x45

TOURMALET

Beige

Gris

Azul

VANGUARD Natural Matt

P V2 NR

FORMATS

Designs 10

45x45 / 18"x18"

○ *Natural M 10*

***Vanguard Gris** detail*

SPECIAL PIECES

Rodapié Romo /
Blunt edge Skirting
9x45
P2



Peldaño Romo /
Step Blunt
30x45
P12



***Gradone /** Gradone*
30x45
P44



Ángulo Gradone /
Gradone Angle
30x45
P48

TECHNICAL SPECIFICATIONS

CUMPLE	< 0,5%	45 / 60	RESISTE	RESISTE	RESISTE	UA	C5	C1 / R9

*Posibilidad de tratamiento C2/C3 sobre el acabado natural. Consulte condiciones.
Este tratamiento puede producir cambio de color en las tonalidades oscuras.
**Possibility to get C2/C3 anti-slip rating for Nat finish. Check conditions.*
This process may generate shade variation in dark colours.
**Possibilité de traitement C2/C3 sur la finition naturelle. Consultez les conditions.*
Ce traitement peut produire un changement de couleur dans les tons foncés.

Floor tile Vanguard Gris Adz 45x45

VANGUARD

Blanco

Topo

Gris

Antracita

Natural Matt

VINCENNES

P V3 NR UPEC 45x45

FORMATS



90x90 / 36"x36"
○ Natural M 20

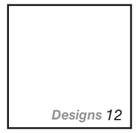

60,8x60,8 (F) / 24"x24"
○ Natural M11

45x45 / 18"x18"
○ Natural M 10

SPECIAL PIECES

Rodapié Romo / *Blunt edge Skirting*
9x60,8 P6
9x45 P2

Peldaño Ranurado + Romo / *Grooved Step + Blunt*
30x60,8 P19
30x45 P12



Gradone / *Gradone*
30x60,8 P33
30x45 P44

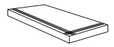

Ángulo Gradone / *Gradone Angle*
30x60,8 P43
30x45 P48

TECHNICAL SPECIFICATIONS

CUMPLE	< 0,5%	45 / 60	RESISTE	RESISTE	RESISTE	UA	C5	C1 / R9 NAT. DCOF > 0,42

*Posibilidad de tratamiento C2 / C3 sobre el acabado natural. Consulte condiciones.
Este tratamiento puede producir cambio de color en las tonalidades oscuras.
**Possibility to get C2 / C3 anti-slip rating for Nat finish. Check conditions.*
This process may generate shade variation in dark colours.
**Possibilité de traitement C2 / C3 sur la finition naturelle. Consultez les conditions.*
Ce traitement peut produire un changement de couleur dans les tons foncés.

Floor tile Vincennes Gris 60,8x60,8

VINCENNES

MYTHAGE
PYM

PORCELAIN / PORCELÁNICO / GRÈS CÉRAME

(6MM)

Porcelánico

COLLECTION

134 Marbre
136 Dore
138 Rocher
140 Ciment
142 Rustique
144 Bois

Blanco

Natural Matt

MARBRE

P V1 NR

FORMATS

Designs 11
60,8x60,8 / 24"x24"
○ *Natural M 09* 6

Designs 22
30,4x60,8 / 12"x24"
○ *Natural M 09* 6

Marbre White 60,8x60,8

TECHNICAL SPECIFICATIONS

CUMPLE	< 0,5%	PEI 3/4	45 / 60	RESISTE	RESISTE	RESISTE	UA	C5	C1 / R9 NAT.

*Posibilidad de tratamiento C2 sobre el acabado natural. Consulte condiciones.
Este tratamiento puede producir cambio de color en las tonalidades oscuras.
**Possibility to get C2 anti-slip rating for Nat finish. Check conditions.*
This process may generate shade variation in dark colours.
**Possibilité de traitement C2 sur la finition naturelle. Consultez les conditions.*
Ce traitement peut produire un changement de couleur dans les tons foncés.

Wall tile Marbre White 30,4x60,8

Gold

Natural Matt

DORE

P V1 NR

FORMATS

Designs 10
60,8x60,8 / 24”x24”
Natural M 09 6

Designs 10
30,4x60,8 / 12”x24”
Natural M 09 6

DORE *10 DESIGNS 60,8x60,8*



TECHNICAL SPECIFICATIONS

CUMPLE | < 0,5% | PEI 3/4 | 45 / 60 | RESISTE | RESISTE | RESISTE | UA | C5 | C1 / R9 NAT.

*Posibilidad de tratamiento C2 sobre el acabado natural. Consulte condiciones.
Este tratamiento puede producir cambio de color en las tonalidades oscuras.
*Possibility to get C2 anti-slip rating for Nat finish. Check conditions.
This process may generate shade variation in dark colours.
*Possibilité de traitement C2 sur la finition naturelle. Consultez les conditions.
Ce traitement peut produire un changement de couleur dans les tons foncés.

Wall tile Dore gold 30,4x60,8

DORE

Ivory

Silver

Grey

Natural Matt

ROCHER

P V1 NR

FORMATS

Designs 9
60,8x60,8 / 24”x24”
Natural M 09 6

Designs 18
30,4x60,8 / 12”x24”
Natural M 09 6

ROCHER GREY 9 DESIGNS 60,8x60,8

TECHNICAL SPECIFICATIONS

CUMPLE	< 0,5%	PEI 3/4	45 / 60	RESISTE	RESISTE	RESISTE	UA	C5	C1 / R9 NAT.

*Posibilidad de tratamiento C2 sobre el acabado natural. Consulte condiciones.
Este tratamiento puede producir cambio de color en las tonalidades oscuras.
*Possibility to get C2 anti-slip rating for Nat finish. Check conditions.
This process may generate shade variation in dark colours.
*Possibilité de traitement C2 sur la finition naturelle. Consultez les conditions.
Ce traitement peut produire un changement de couleur dans les tons foncés.

Floor tile Rocher Ivory 60,8x60,8

ROCHER

White

Pearl

Silver

Natural Matt

CIMENT

P V1 NR

FORMATS

Designs 9
60,8x60,8 / 24"x24"
Natural M 09 6

Designs 18
30,4x60,8 / 12"x24"
Natural M 09 6

CIMENT WHITE 9 DESIGNS 60,8x60,8



TECHNICAL SPECIFICATIONS

CUMPLE	< 0,5%	PEI 3/4	45 / 60	RESISTE	RESISTE	RESISTE	UA	C5	C1 / R9 NAT.

*Posibilidad de tratamiento C2 sobre el acabado natural. Consulte condiciones.
Este tratamiento puede producir cambio de color en las tonalidades oscuras.
*Possibility to get C2 anti-slip rating for Nat finish. Check conditions.
This process may generate shade variation in dark colours.
*Possibilité de traitement C2 sur la finition naturelle. Consultez les conditions.
Ce traitement peut produire un changement de couleur dans les tons foncés.

Floor tile Ciment white 60,8x60,8, Boreal Umber 160x320.

Tilo

Roble

Olivo

Natural Matt

RUSTIQUE

P V2 NR

FORMATS

Designs 16

20x60 / 8"x24"

○ *Natural M 09* 6

RUSTIQUE ROBLE *16 DESIGNS 20x60*

TECHNICAL SPECIFICATIONS

CUMPLE	< 0,5%	PEI 3/4	45 / 60	RESISTE	RESISTE	RESISTE	UA	C5	C1 / R9 NAT.

*Posibilidad de tratamiento C2 sobre el acabado natural. Consulte condiciones.
Este tratamiento puede producir cambio de color en las tonalidades oscuras.
**Possibility to get C2 anti-slip rating for Nat finish. Check conditions.*
This process may generate shade variation in dark colours.
**Possibilité de traitement C2 sur la finition naturelle. Consultez les conditions.*
Ce traitement peut produire un changement de couleur dans les tons foncés.

Floor tile Rustique Roble 20x60

RUSTIQUE

Sand

Camel

Natural Matt

BOIS

P V2 NR

FORMATS

Designs 16

20x60 / 8"x24"

Natural M 09 6

BOIS SAND *16 DESIGNS 20x60*

TECHNICAL SPECIFICATIONS

CUMPLE	< 0,5%	PEI 3/4	45 / 60	RESISTE	RESISTE	RESISTE	UA	C5	C1 / R9 NAT.

*Posibilidad de tratamiento C2 sobre el acabado natural. Consulte condiciones.
Este tratamiento puede producir cambio de color en las tonalidades oscuras.
**Possibility to get C2 anti-slip rating for Nat finish. Check conditions.*
This process may generate shade variation in dark colours.
**Possibilité de traitement C2 sur la finition naturelle. Consultez les conditions.*
Ce traitement peut produire un changement de couleur dans les tons foncés.



Floor tile Bois Camel 20x60

MYTHAGE
PYM

WALL TILE

Pasta Blanca / White Body / Faïence Plâte Blanche

MYTHAGE
PYM

Pasta Roja

COLLECTION

150 Blanc
152 Elisa
154 Marmostone
156 Tecnik Wall
158 Clarens
162 Cusset
166 Jessica
170 Jolly
174 Pop
178 Soul
180 Teneré
182 Estrato
184 Groove
186 Happy
188 Olas
192 Swing Vague
196 Biselado

RED BODY / PASTA ROJA / PÂTE ROUGE

Natural Matt
Brillo Glossy

BLANC

WR V1 RLV

FORMATS

Designs 16

30x90 / 12”x36”
○ *Natural M 06*
○ *Glossy M 06*

***RLV Sena Blanc** 30x90 / 12”x36” M 07*

***RLV Gales Blanc** 30x90 / 12”x36” M 07*

***RLV Honey Blanc** 30x90 / 12”x36” M 07*

TECHNICAL SPECIFICATIONS

CUMPLE	< 0,5%	PEI 3/4	45 / 60	RESISTE	RESISTE	RESISTE	UA	C5	C1 / R9 NAT.

*Posibilidad de tratamiento C2 sobre el acabado natural. Consulte condiciones.
Este tratamiento puede producir cambio de color en las tonalidades oscuras.
**Possibility to get C2 anti-slip rating for Nat finish. Check conditions.*
This process may generate shade variation in dark colours.
**Possibilité de traitement C2 sur la finition naturelle. Consultez les conditions.*
Ce traitement peut produire un changement de couleur dans les tons foncés.

Blanco

Wall tile Riv Wave 30x90. Floor tile Stylwood Haya 15x90

Blanco

Gris

Antracita

Natural Matt

ELISA

WR V2 RLV

FORMATS

Designs 16

30x90 / 12"x36"

○ *Natural M 6*

DC Elisa Mix 30x90 / 12"x36" M 07

RLV Elisa Mix 30x90 / 12"x36" M 07

TECHNICAL SPECIFICATIONS

CUMPLE	< 0,5%	PEI 3/4	45 / 60	RESISTE	RESISTE	RESISTE	UA	C5	C1 / R9 NAT.

*Posibilidad de tratamiento C2 sobre el acabado natural. Consulte condiciones.
Este tratamiento puede producir cambio de color en las tonalidades oscuras.
**Possibility to get C2 anti-slip rating for Nat finish. Check conditions.*
This process may generate shade variation in dark colours.
**Possibilité de traitement C2 sur la finition naturelle. Consultez les conditions.*
Ce traitement peut produire un changement de couleur dans les tons foncés.

Wall tile Rlv Elisa Mix 30x90, Elisa Gris 30x90, Elisa Antracita 30x90

Blanco

Natural Matt
Brillo Glossy

MARMOSTONE

WR V2 RLV

FORMATS

Designs 16

30x90 / 12"x36"
○ *Natural M 6*
○ *Glossy M 6*

***RLV Marmostone** 30x90 / 12"x36" M 07*

TECHNICAL SPECIFICATIONS

CUMPLE	< 0,5%	PEI 3/4	45 / 60	RESISTE	RESISTE	RESISTE	UA	C5	C1 / R9 NAT.

*Posibilidad de tratamiento C2 sobre el acabado natural. Consulte condiciones.
Este tratamiento puede producir cambio de color en las tonalidades oscuras.
**Possibility to get C2 anti-slip rating for Nat finish. Check conditions.*
This process may generate shade variation in dark colours.
**Possibilité de traitement C2 sur la finition naturelle. Consultez les conditions.*
Ce traitement peut produire un changement de couleur dans les tons foncés.

Wall tile and Floor tile Marmostone 30x90

MARMOSTONE

Ivory

Perla

Gris

Natural Matt

TECNIK WALL

WR V1 RLV

FORMATS

Designs 16

25x70 / 10"x28"

○ Natural M 05

○ RLV M 06

DC Tecnik Wall Perla 25x75 / 10"x29,5" M 06

DC Tecnik Wall Ivory 25x75 / 10"x29,5" M 06

TECHNICAL SPECIFICATIONS

CUMPLE	< 0,5%	PEI 3/4	45 / 60	RESISTE	RESISTE	RESISTE	UA	C5	C1 / R9 NAT.

*Posibilidad de tratamiento C2 sobre el acabado natural. Consulte condiciones.
Este tratamiento puede producir cambio de color en las tonalidades oscuras.
*Possibility to get C2 anti-slip rating for Nat finish. Check conditions.
This process may generate shade variation in dark colours.
*Possibilité de traitement C2 sur la finition naturelle. Consultez les conditions.
Ce traitement peut produire un changement de couleur dans les tons foncés.

Wall tile Tecnik Perla 25x70 Rlv Tecnik Perla. Floor Tile Forest Haya 23x120

TECNIK WALL

Perla

Arena

Gris

Mate Matt

CLARENS

WR V2 NR RLV

FORMATS

20x60 / 8"x24"
○ Natural M 05

***Clarens Perla DC Clarens Gris** detail*

TECHNICAL SPECIFICATIONS

CUMPLE	16%	20 / 30	RESISTE	RESISTE	GA	CUMPLE

Wall tile Clarens Perla 20x60. DC Clarens Gris 20x60. RLV Clarens Gris 20x60.

CLARENS

Relieve

***RLV Clarens Perla** 20x60 / 8"x24" M 06*

***RLV Clarens Arena** 20x60 / 8"x24" M 06*

***RLV Clarens Gris** 20x60 / 8"x24" M 06*

***DC Clarens Gris** 20x60 / 8"x24" M 06*

***DC Clarens Arena** 20x60 / 8"x24" M 05*

Wall tile Clarens Perla 20x60. Clarens Gris 20x60. DC Clarens Gris 20x60. RLV Clarens Gris 20x60.

Blanco

Beige

Perla

Titanium

Mate Matt

CUSSET

WR V2 NR

FORMATS

20x60 / 8"x24"
Natural M 05

***Cusset Beige, DC Cusset** detail*

TECHNICAL SPECIFICATIONS

CUMPLE	16%	20 / 30	RESISTE	RESISTE	GA	CUMPLE

Wall tile Cusset Beige 20x60. DC Cusset 20x60.

CUSSET

Decor

***Decor Cintas** 20x60 / 8"x24" M 06*

***Decor Floral** 20x60 / 8"x24" M 06*







***Decor Geo** 20x60 / 8"x24" M 06*

Wall tile Cusset Perla 20x60. Cusset Blanco 20x60. Cusset Titanium 20x60. Decor Cintas 20x60.

Blanco

Greige

Perla

Titanium

Plomo

Mate Matt

JESSICA

WR V2 NR

FORMATS

20x60 / 8"x24"
Natural M 05

***Jessica Wall Greige, DC Floral** detail*

TECHNICAL SPECIFICATIONS

CUMPLE	16%	20 / 30	RESISTE	RESISTE	GA	CUMPLE

Wall tile Jessica Wall Greige 20x60. DC Floral 20x60.

JESSICA

JESSICA

Decor

Decor Cintas *20x60 / 8"x24" M 06*

Decor Floral *20x60 / 8"x24" M 06*







Decor Geo *20x60 / 8"x24" M 06*

Wall tile Jessica Wall Blanco 20x60. DC Geo 20x60.

Blanco

Perla

Topo

Rojo Coral

Avio

Bosco

Azul

Gris

Mate Matt
Brillo Glossy

JOLLY

WR V1 NR

FORMATS

20x60 / 8"x24"
○ *Natural M 05*
○ *Glossy M 05*

Mate disponible en Blanco, Perla y Gris.
Glossy available in Blanco, Perla and Gris.
Glossy disponible dans Blanco, Perla et Gris.

***Decor Jolly, Perla Jolly** detail*

TECHNICAL SPECIFICATIONS

CUMPLE	16%	20 / 30	RESISTE	RESISTE	GA	CUMPLE

Wall tile Jolly Azul 20x60. Jolly Blanco 20x60. Listelo Multicolor 4,5x60.

JOLLY

PIEZAS ESPECIALES
SPECIAL PIECES

***Decor Jolly Brillo** 20x60 / 8"x24" M 06*

***Listelo Multicolor** 4,5x60 / 2"x30" P 07*

***Decor Jolly Mate** 20x60 / 8"x24" M 06*

***Listelo Frios** 4,5x60 / 2"x30" P 07*

Jolly Avio Brillo detail.

***Wall tile** Jolly Bosco Brillo 20x60. Jolly Blanco Brillo 20x60. Listelo Frios 4,5x60*

***Wall tile** Jolly Gris Mate 20x60. Jolly Perla Mate 20x60. Decor Jolly Mate 20x60.*

***Wall tile** Jolly Topo Brillo 20x60. Jolly Rojo Coral Brillo 20x60. Listelo Multicolor 4,5x60.*

Blanco

Crema

Topo

Perla

Gris

Azul Claro

Azul Oscuro

Mate Matt

POP

WR V1 NR

FORMATS

20x60 / 8"x24"
Natural M 05

Pop gris detail

TECHNICAL SPECIFICATIONS

CUMPLE | 16% | 20 / 30 | RESISTE | RESISTE | GA | CUMPLE

Wall tile Pop Gris 20x60. DC Pop Gris 20x60.

POP

POP

Decor

***DC Pop Gris** 20x60 / 8"x24" M 06*

***DC Pop Crema** 20x60 / 8"x24" M 06*



***DC Pop Azul** 20x60 / 8"x24" M 06*

Wall tile Pop Crema 20x60. DC Pop Crema 20x60.

Blanco

Beige

Perla

Gris

Mate Matt

SOUL

WR V2 NR

FORMATS

20x60 / 8"x24"
○ Natural M 05

DECOR

DC Soul Beige 20x60 / 8"x24" M 06

DC Soul Gris 20x60 / 8"x24" M 06

TECHNICAL SPECIFICATIONS

CUMPLE	16%	20 / 30	RESISTE	RESISTE	GA	CUMPLE

Wall tile Soul Beige 20x60. **DC** Soul Beige 20x60.

Wall tile Soul Perla 20x60. **DC** Soul Gris 20x60.

Blanco

Gris

Antracita

Mate Matt

TENERÉ

WR V2 NR

FORMATS

20x60 / 8"x24"
Natural M 05

DECOR

DC Teneré 20x60 / 8"x24" M 06

Mosaico Teneré 20x60 / 8"x24" M 06

TECHNICAL SPECIFICATIONS

CUMPLE	16%	20 / 30	RESISTE	RESISTE	GA	CUMPLE

Wall tile Teneré Blanco 20x60. DC Teneré 20x60.

Wall tile Teneré Gris 20x60. Teneré Antracita 20x60. Mosaico Teneré 20x60.

Perla

Gris

Mate Matt

ESTRATO

WR V2 NR

FORMATS

25x50 / 9,8"x20"
Natural M 04

DECOR

***Estrato Relief Gris** 25x50 / 9,8"x20" M 05*

***Estrato Relief Gris Listelo** 5x50 / 2"x20" P 01*

TECHNICAL SPECIFICATIONS

CUMPLE	16%	20 / 30	RESISTE	RESISTE	GA	CUMPLE

Wall tile Estrato Gris 25x50. Estrato Perla 25x50. Estrato RLV Gris 25x50.

ESTRATO

Perla

Gris

Antracita

Mate Matt

GROOVE

WR V3 NR

FORMATS

25x50 / 9,8"x20"
Natural M 04

***Groove Perla. Groove Antracita. Mureto Groove** detail*

DECOR

***Mureto Groove** 25x50 / 9,8"x20" M 05*

TECHNICAL SPECIFICATIONS

CUMPLE	16%	20 / 30	RESISTE	RESISTE	GA	CUMPLE

Wall tile Groove Antracita 25x50. Groove Perla 25x50. Mureto Groove 25x50.

GROOVE

Blanco

Crema

Coral

Naranja

Avio

Bosco

Perla

Gris

Negro

Brillo Glossy

HAPPY

WR V1 NR

FORMATS

***25x50** / 9,8"x20"*
Natural M 04

***Happy Negro. Happy Blanco. Cenefa Happy Brigitte** detail*

DECOR

***Cenefa Happy Brigitte** 4,5x50 / 2"x20" P 03*

***Cenefa Happy Geo** 4,5x50 / 2"x20" P 03*

TECHNICAL SPECIFICATIONS

CUMPLE	16%	20 / 30	RESISTE	RESISTE	GA	CUMPLE

Wall tile Happy Blanco 25x50. Happy Avio 25x50. Happy Blanco 25x50.

Blanco

Negro

Brillo Glossy

OLAS

WR G V1 NR

FORMATS

25x50 / 9,8"x20"
Glossy M 05

***Olas Blanco Brillo** detail*

TECHNICAL SPECIFICATIONS

CUMPLE	16%	20 / 30	RESISTE	RESISTE	GA	CUMPLE

Wall tile Olas Blanco Liso Brillo 25x50. Olas Blanco Brillo 25x50.

Olas

Relieve

***RLV Olas Blanco** 25x50 / 9,8"x20" M 05*

***RLV Olas Esmeralda** 25x50 / 9,8"x20" M 05*

***RLV Olas Negro** 25x50 / 9,8"x20" M 05*



Wall tile Olas Negro Brillo 25x50. Olas Blanco Brillo 25x50.

Blanco

Gris

Antracita

Negro

Mate Matt

SWING VAGUE

W G V1 NR

FORMATS

25x50 / 9,8"x20"
Natural M 04

***Vague Blanco** detail*

TECHNICAL SPECIFICATIONS

CUMPLE	16%	20 / 30	RESISTE	RESISTE	GA	CUMPLE

Wall tile Swing Blanco 20x50 Vague Blanco 20x50. Swing Negro 20x50 Vague NEgro 20x50.

SWING / VAGUE

Swing / Vague

Relieve

Vague Blanco *25x50 / 9,8"x20" M 05*

Vague Gris *25x50 / 9,8"x20" M 05*

Vague Antracita *25x50 / 9,8"x20" M 05*

Vague Negro *25x50 / 9,8"x20" M 05*

Listelo Swing Geo *4,5X50 / 1,7"x20" P 04*

Wall tile Swing Gris 20x50. Vague Gris 25x50.

Brillo Glossy

BISELADO

WR V1 NR ○

FORMATS

7,5x15 / 2,9"x5,0"
○ Brillo M 19



Biselado Blanco detail

Blanco

TECHNICAL SPECIFICATIONS

CUMPLE	16%	20 / 30	RESISTE	RESISTE	GA	CUMPLE

Wall tile Biselado Blanco 7,5x15.

BISELADO

Pasta Blanca

COLLECTION

200 Baleares

204 Tabarca

208 Martina

MYTHAGE
PYM

WHITE BODY / PASTA BLANCA / PÂTE BLANCHE

Blanco

Crema

Arena

Gris

Mate Matt

BALEARES

IBIZA / MENORCA / MALLORCA

W V2 NR RLV

FORMATS

25x75 / 10"x29,5"
Natural M 09

Menorca Gris detail

TECHNICAL SPECIFICATIONS

CUMPLE | 16% | 20 / 30 | RESISTE | RESISTE | GA | CUMPLE

Wall tile Ibiza Blanco 25x75. Mallorca Blanco 25x75.

BALEARES

PIEZAS ESPECIALES
SPECIAL PIECES

***Menorca Blanco** 25x75 / 10"x30" M 10*

***Menorca Gris** 25x75 / 10"x30" M 10*

***Menorca Crema** 25x75 / 10"x30" M 10*

***Menorca Arena** 25x75 / 10"x30" M 10*

***Mallorca Blanco** 25x75 / 10"x30" M 10*

***Mallorca Gris** 25x75 / 10"x30" M 10*

***Mallorca Crema** 25x75 / 10"x30" M 10*

***Mallorca Arena** 25x75 / 10"x30" M 10*

Menorca Crema. Mallorca Crema detail.

Wall tile Menorca Crema 25x75. Mallorca Crema 25x75.

Blanco

Crema

Gris

Óxido

Mate Matt

TABARCA

W V2 NR RLV

FORMATS

25x75 / 10”x29,5”
○ Natural M 09

Tabarca Crema detail

TECHNICAL SPECIFICATIONS

CUMPLE	16%	20 / 30	RESISTE	RESISTE	GA	CUMPLE

Wall tile Tabarca Crema 25x75. Tabarca Óxido 25x75. RLV Tabarca Óxido 25x75.

TABARCA

TABARCA

Relieve

***RLV Tabarca Blanco** 25x75 / 10"x30" M 10*

***RLV Tabarca Crema** 25x75 / 10"x30" M 10*

***RLV Tabarca Gris** 25x75 / 10"x30" M 10*

***RLV Tabarca Óxido** 25x75 / 10"x30" M 10*

Wall tile Tabarca Blanco 25x75. Tabarca Gris 25x75. RLV Tabarca Gris 25x75.

Bone

Sand

Perla

Gris

Mate Matt

MARTINA

W V2 R RLV

FORMATS

33,3x100 / 13”x40”

Natural M 14

Martina Gris detail

TECHNICAL SPECIFICATIONS

CUMPLE	16%	20 / 30	RESISTE	RESISTE	GA	CUMPLE

Wall tile DC Martina Perla 33x100.

MARTINA

MARTINA

Decor

***Decor Martina Bone** 33,3x100 / 13”x40”*
Matt M 16

***Decor Martina Sand** 33,3x100 / 13”x40”*
Matt M 16

***Decor Martina Perla** 33,3x100 / 13”x40”*
Matt M 16

***Decor Martina Gris** 33,3x100 / 13”x40”*
Matt M 16

Wall tile Martina Bone 33x100, DC Martina Bone 33x100.

214 Packing List
215 Special Pieces
216 Technical Specifications
220 Recomendations

MYTHAGE
PYM

Technical Features

CARACTERÍSTICAS TÉCNICAS

PACKING LIST

LISTA DE EMBALAJE / LISTE D'EMBALLAGE

PORCELÁNICO PASTA ROJA PORCELAIN RED BODY

Tipo de caja Box type Type de caisse	Formato Format Format	Espesor(mm) Thickness Épaisseur	Piezas / caja Pieces / box Pièces / boîte	m²/caja Sq.mt. / box m²/ boîte	Cajas/palet Boxes / pallet Boîtes / palette	m²/palet Sq.mt. / pallet m²/ palette	Kg/caja Kg / box Kg / boîte	Kg/palet Kg/ pallet Kg / palette
Caja convencional Standard box Caisse conventionnelle	33,3x33,3	11	9	1	54	54	24,57	1346,78
	33,3x33,3	8,5	12	1,33	50	66,5	24,5	1245

GRES CERÁMICO

Tipo de caja Box type Type de caisse	Formato Format Format	Espesor(mm) Thickness Épaisseur	Piezas / caja Pieces / box Pièces / boîte	m²/caja Sq.mt. / box m²/ boîte	Cajas/palet Boxes / pallet Boîtes / palette	m²/palet Sq.mt. / pallet m²/ palette	Kg/caja Kg / box Kg / boîte	Kg/palet Kg/ pallet Kg / palette
Caja convencional Standard box Caisse conventionnelle	20x60	9,5	9	1,08	64	69,12	17,8	1159,2

PORCELÁNICO PORCELAIN

Tipo de caja Box type Type de caisse	Formato Format Format	Espesor(mm) Thickness Épaisseur	Piezas / caja Pieces / box Pièces / boîte	m²/caja Sq.mt. / box m²/ boîte	Cajas/palet Boxes / pallet Boîtes / palette	m²/palet Sq.mt. / pallet m²/ palette	Kg/caja Kg / box Kg / boîte	Kg/palet Kg/ pallet Kg / palette
Caja convencional Standard box Caisse conventionnelle	15x90	10	8	1,08	45	48,6	25	1145
	30,3x61,3	9,5	7	1,3	40	52	25	1020
	40x60	10	5	1,2	48	57,6	21	1028
	45x45	9,2	6	1,22	52	63,44	25,8	1361,6
	60,8x60,8	9,5	4	1,48	30	44,4	31,35	960,5

REVESTIMIENTO PASTA ROJA WALL TILE RED BODY

Tipo de caja Box type Type de caisse	Formato Format Format	Espesor(mm) Thickness Épaisseur	Piezas / caja Pieces / box Pièces / boîte	m²/caja Sq.mt. / box m²/ boîte	Cajas/palet Boxes / pallet Boîtes / palette	m²/palet Sq.mt. / pallet m²/ palette	Kg/caja Kg / box Kg / boîte	Kg/palet Kg/ pallet Kg / palette
Caja convencional Standard box Caisse conventionnelle	20x60	9,4	9	1,08	64	69,12	17,8	1159,2
	25x50	8,5	16	2	48	96	26,5	1292
	7,5x15	7,9	60	0,68	125	85	8,78	1117,5

REVESTIMIENTO PASTA BLANCA WALL TILE WHITE BODY

Tipo de caja Box type Type de caisse	Formato Format Format	Espesor(mm) Thickness Épaisseur	Piezas / caja Pieces / box Pièces / boîte	m²/caja Sq.mt. / box m²/ boîte	Cajas/palet Boxes / pallet Boîtes / palette	m²/palet Sq.mt. / pallet m²/ palette	Kg/caja Kg / box Kg / boîte	Kg/palet Kg/ pallet Kg / palette
Caja convencional Standard box Caisse conventionnelle	25x75	8,7	7	1,31	48	62,88	20,5	1004
	33,3x100	7	6	2	48	96	24	1174

SPECIAL PIECES

PIEZAS ESPECIALES / SPECIAL PIECES / PIÈCES SPÉCIALES

PRODUCTO - FORMATO PRODUCT - FORMAT PRODUIT - FORMAT		33,3x33,3	20x60	15x90	30,3x61,3	40x60	45x45	60,8x60,8
RODAPÍE ROMO ROUND SKIRTING PLINTHE BORD ARRONDI	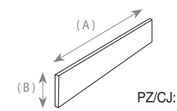	8x33,3 P1 (A) 33,3 cm (B) 8 cm	7,4x60 P4 (A) 60 cm (B) 7,4 cm	7x90 P9 (A) 90 cm (B) 7 cm	9x61,3 P6 (A) 61,3 cm (B) 9 cm	9x60 P4 (A) 60 cm (B) 9 cm	9x45 P2 (A) 45 cm (B) 9 cm	9x60,8 P6 (A) 60,8 cm (B) 9 cm
	PZ/CJ:	24	22	12	22	18	22	18
ZANQUÍN DERECHO/ IZQUIERDO LEFT RIGHT SKIRTING	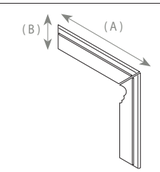	33,3x33,3 P20 (A) 33,3 cm (B) 8 cm	No disponible Not available Non disponible	No disponible Not available Non disponible	No disponible Not available Non disponible	No disponible Not available Non disponible	No disponible Not available Non disponible	No disponible Not available Non disponible
PELDAÑO STEP MARCHE	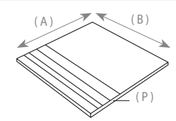	No disponible Not available Non disponible	No disponible Not available Non disponible	15x90 P9 (A) 15 cm (B) 90 cm (P) 0,2 cm	30,3x61,3 P19 (A) 30,3 cm (B) 61,3 cm (P) 0,2 cm	30x60 P11 (A) 30 cm (B) 60 cm (P) 0,2 cm	30x45 P12 (A) 30 cm (B) 45 cm (P) 0,2 cm	30x60,8 P19 (A) 30 cm (B) 60,8 cm (P) 0,2 cm
ÁNGULO ANGLE ANGLE	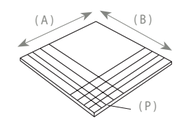	No disponible Not available Non disponible	No disponible Not available Non disponible	No disponible Not available Non disponible	No disponible Not available Non disponible	30x60 P40 (A) 30 cm (B) 60 cm (H) 0,2 cm	No disponible Not available Non disponible	No disponible Not available Non disponible
GRADONE GRADONE GRADONE	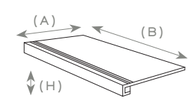	No disponible Not available Non disponible	No disponible Not available Non disponible	15x90 P38 (A) 15 cm (B) 90 cm (H) 0,3 cm	30,3x61,3P33 (A) 30,3 cm (B) 61,3 cm (H) 0,3 cm	30x60 P29 (A) 30 cm (B) 60 cm (H) 0,3 cm	30x45 P48 (A) 30 cm (B) 45 cm (H) 0,3 cm	30x60,8 P33 (A) 30 cm (B) 60,8 cm (H) 0,3 cm
ÁNGULO GRADONE GRADONE ANGLE GRADONE ANGLE	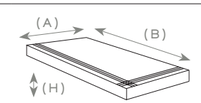	No disponible Not available Non disponible	No disponible Not available Non disponible	No disponible Not available Non disponible	30,3x61,3P43 (A) 30,3 cm (B) 61,3 cm (H) 0,3 cm	30x60 P40 (A) 30 cm (B) 60 cm (H) 0,3 cm	30x45 P48 (A) 30 cm (B) 45 cm (H) 0,3 cm	30x60,8 P43 (A) 30 cm (B) 60,8 cm (H) 0,3 cm
VIERTE-AGUAS	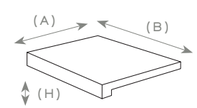	15x33,3x4 P9 (A) 15 cm (B) 33,3 cm (H) 4 cm	No disponible Not available Non disponible	No disponible Not available Non disponible	No disponible Not available Non disponible	No disponible Not available Non disponible	No disponible Not available Non disponible	No disponible Not available Non disponible
PELDAÑO FIORENTINO FIORENTINO STEP MARCHE FIORENTINO	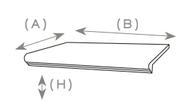	33,3x33,3 P17 (A) 33,3 cm (B) 33,3 cm (H) 3,2 cm	No disponible Not available Non disponible	No disponible Not available Non disponible	No disponible Not available Non disponible	No disponible Not available Non disponible	No disponible Not available Non disponible	No disponible Not available Non disponible

TECHNICAL SPECIFICATIONS

ESPECIFICACIONES TÉCNICAS / TECHNICAL SPECIFICATIONS / CARACTÉRISTIQUES TECHNIQUES

PORCELÁNICO ESMALTADO GLAZED PORCELAIN GRÈS PORCELAINÉ ÉMAILLÉ

GRUPO BIa (GL) Absorción de agua < 0,5% GROUP BIa (GL) Water absorption < 0,5% GROUPE BIa (GL) Absorption d'eau < 0,5 %		NORMAS DE ENSAYO STANDARD NORMES D'ESSAI STANDARD	VALORES PRESCRITOS NORMA EN 14411 VALUE REQUIRED BY EN 14411 STANDARD VALEURS PRESCRITES NORME EN 14411	VALOR MEDIO AVERAGE VALUE VALEUR MOYENNE
Características dimensionales Dimensional features / Caractéristiques dimensionnelles Caractéristiques dimensionnelles		ISO 10545-2		Cumple la norma Conforms to standard
Absorción de agua Water absorption Absorption d'eau		ISO 10545-3	< 0,5%	0,1%
Resistencia a la flexión Modulus of ruptura Résistance à la flexion	Resistencia a la flexión Modulus of rupture Fuerza de rotura Breaking strength Résistance à la flexion Force de rupture	ISO 10545-4	> 35 N / mm² > 1300 N	45 - 60 N/ mm² 1800 - 2500 N
Resistencia a la abrasión superficial Resistance to surface abrasion Résistance à l'abrasion de surface		ISO 10545-7	Clase indicada por el fabricante Abrasion class indicated by the manufacturer Classe indiquée par le fabricant	Según Modelos According to models Selon les modèles
Dilatación térmica lineal Linear thermal expansión Dilatation thermique linéaire		ISO 10545-8	Método de ensayo disponible Test method available Méthode d'essai disponible	<7,0 x 10^{-6} ºC^{-1}
Resistencia al choque térmico Thermal shock resistance Résistance au choc thermique		ISO 10545-9	Método de ensayo disponible Test method available Méthode d'essai disponible	Resiste Resists Résiste
Resistencia al cuarteo Crazing resistance Résistance aux cassures		ISO 10545-11	Exigida Required Exigée	Resiste Resists Résiste
Resistencia a la helada / Frost resistance Résistance au gel /		ISO 10545-12	Método de ensayo disponible Test method available Méthode d'essai disponible	Resiste Resists Résiste
Resistencia química Chemical resistance Résistance chimique	Ácidos y bases Acids and bases Productos de limpieza y reactivos de piscinas Cleaning products and pool reactive agents Acides et bases Produits de nettoyage et réactifs pour piscines	ISO 10545-13	Método de ensayo disponible Test method available Mínimo GB Minimum GB Méthode d'essai disponible Minimum GB	Cumple la norma Conforms to standard Clase GA Class GA Conforme à la norme Classe GA
Resistencia a las manchas Resistance to stains Résistance aux taches		ISO 10545-14	Mínimo clase 3 Minimum class 3 Minimum classe 3	Cumple la norma Conforms to standard Conforme à la norme
Resistencia al deslizamiento Slip Resistance Résistance au glissement		DIN 51130 UNE-ENV 12633 ASTM C 1028		Según Modelos According to models Selon modèles Selon les modèles

MYTHAGE
PYM

GRES PASTA ROJA RED BODY FLOOR TILE

GRUPO BIb (GL) Absorción de agua 0,5 < E < 3 GROUP BIb (GL) Water absorption 0,5 < E < 3		NORMAS DE ENSAYO STANDARD	VALORES PRESCRITOS NORMA EN 14411 VALUE REQUIRED BY EN 14411 STANDARD	VALOR MEDIO AVERAGE VALUE
Características dimensionales Dimensional features / Caractéristiques dimensionnelles		ISO 10545-2		Cumple la norma Conforms to standard
Absorción de agua Water absorption		ISO 10545-3	Valor Medio (%) Average Value (%)	<0,5 %
Resistencia a la flexión Modulus of ruptura	Resistencia a la flexión Modulus of rupture Fuerza de rotura Breaking strength	ISO 10545-4	> 30 N / mm2 > 1100 N	40 N/ mm2 < 1500 N
Resistencia al choque térmico Thermal shock resistance		ISO 10545-9	Método de ensayo disponible Test method available	Resiste Resist
Resistencia al cuarteo Crazing resistance		ISO 10545-11	Exigida Required	Resiste Resist
Resistencia a la helada Frost resistance		ISO 10545-12	Exigida Required	Resiste Resists
Resistencia química Chemical resistance	Ácidos y bases Acids and bases Productos de limpieza y reactivos de piscinas Cleaning products and pool reactive agents	ISO 10545-13	Cloruro Amónico Test method available Hipoclorito Sódico Minimum GB Ácido Clorhídrico 3% Test method available Ácido citríco Test method available Hidróxido Potásico Test method available	A A Cumple la norma Conforms to standard Cumple la norma Conforms to standard Cumple la norma Conforms to standard
Resistencia a las manchas Resistance to stains		ISO 10545-14	Óxido verde en aceite ligero Green oxide in light oil Solución alcohólica de yodo Alcoholic iodine solution Aceite de oliva Olive oil	5 5 5
Resistencia al deslizamiento (Péndulo) Slip resistance (Pendulum)		UNE 41901 EX	Clase Class	Rd>45; Clase 3

TECHNICAL SPECIFICATIONS

ESPECIFICACIONES TÉCNICAS / TECHNICAL SPECIFICATIONS / CARACTÉRISTIQUES TECHNIQUES

MYTHAGE
PYM

REVESTIMIENTO PASTA BLANCA WHITE BODY WALL TILE

GRUPO BIa (GL) Absorción de agua < 0,5% GROUP BIa (GL) Water absorption < 0,5%		NORMAS DE ENSAYO STANDARD	VALORES PRESCRITOS NORMA EN 14411 VALUE REQUIRED BY EN 14411 STANDARD	VALOR MEDIO AVERAGE VALUE
Características dimensionales Dimensional features / Caractéristiques dimensionnelles		ISO 10545-2		Cumple la norma Conforms to standard
Absorción de agua Water absorption		ISO 10545-3	> 10%	> 10%
Resistencia a la flexión Modulus of ruptura	Resistencia a la flexión Modulus of rupture Fuerza de rotura Breaking strength	ISO 10545-4	> 15 N / mm2 > 600 N	Cumple la norma Conforms to standard
Resistencia a la abrasión superficial Resistance to surface abrasion		ISO 10545-7	Clase indicada por el fabricante Abrasion class indicated by the manufacturer	No aplica Not apply
Dilatación térmica lineal Linear thermal expansión		ISO 10545-8	Método de ensayo disponible Test method available	<7,0 x 10^{-6} ºC^{-1}
Resistencia al choque térmico Thermal shock resistance		ISO 10545-9	Método de ensayo disponible Test method available	Resiste Resists
Resistencia al cuarteo Crazing resistance		ISO 10545-11	Exigida Required	Resiste Resists
Resistencia química Chemical resistance	Ácidos y bases Acids and bases Productos de limpieza y reactivos de piscinas Cleaning products and pool reactive agents	ISO 10545-13	Método de ensayo disponible Test method available Mínimo GB Minimum GB	Cumple la norma Conforms to standard Clase GA Class GA
Resistencia a las manchas Resistance to stains		ISO 10545-14	Mínimo clase 3 Minimum class 3	Cumple la norma Conforms to standard

REVESTIMIENTO PASTA ROJA RED BODY WALL TILE

GRUPO BIa (GL) Absorción de agua < 0,5% GROUP BIa (GL) Water absorption < 0,5%		NORMAS DE ENSAYO STANDARD	VALORES PRESCRITOS NORMA EN 14411 VALUE REQUIRED BY EN 14411 STANDARD	VALOR MEDIO AVERAGE VALUE
Características dimensionales Dimensional features / Caractéristiques dimensionnelles		ISO 10545-2		Cumple la norma Conforms to standard
Absorción de agua Water absorption		ISO 10545-3	> 10% - 20%	> 10% - 20%
Resistencia a la flexión Modulus of ruptura	Resistencia a la flexión Modulus of rupture Fuerza de rotura Breaking strength	ISO 10545-4	> 12 N / mm2 > 600 N	Cumple la norma Conforms to standard
Resistencia a la abrasión superficial Resistance to surface abrasion		ISO 10545-7	Clase indicada por el fabricante Abrasion class indicated by the manufacturer	No aplica Not apply
Dilatación térmica lineal Linear thermal expansión		ISO 10545-8	Método de ensayo disponible Test method available	<7,0 x 10^{-6} ºC^{-1}
Resistencia al choque térmico Thermal shock resistance		ISO 10545-9	Método de ensayo disponible Test method available	Resiste Resists
Resistencia al cuarteo Crazing resistance		ISO 10545-11	Exigida Required	Resiste Resists
Resistencia química Chemical resistance	Ácidos y bases Acids and bases Productos de limpieza y reactivos de piscinas Cleaning products and pool reactive agents	ISO 10545-13	Método de ensayo disponible Test method available Mínimo GB Minimum GB	Cumple la norma Conforms to standard Clase GA Class GA
Resistencia a las manchas Resistance to stains		ISO 10545-14	Mínimo clase 3 Minimum class 3	Cumple la norma Conforms to standard

MYTHAGE
PYM

ES Estimado cliente: le recomendamos que entregue una copia de esta información a los particulares a los que suministre material de la marca TAU Cerámica. Este pequeño esfuerzo se verá recompensado al evitarse posibles reclamaciones de sus clientes. Muchas gracias por su colaboración.

EN Dear customer, we recommend you give a copy of this information to the people you supply with tau cerámica materials. This will help avoid complaints from your customers. Many thanks for your cooperation.

FR Consultez nos tutoriels sur Cher client, nous vous recommandons de fournir une copie de cette fiche aux particuliers qui achètent chez vous des matériaux de la marque TAU Cerámica. Ce petit effort permettra d'éviter d'éventuelles réclamations plus tard. Merci beaucoup de votre coopération.

RECOMENDACIONES

RECOMENDATIONS / RECOMMANDATIONS

Consulte nuestros tutoriales en
See our tutorials at
Consultez nos tutoriels sur

www.tauceramica.com

ALMACENAMIENTO

1 Para garantizar las características de su acabado, el producto suministrado debe mantenerse en su embalaje original hasta el momento de la colocación.
2 Es conveniente evitar el contacto directo con sol y lluvia. Un embalaje deteriorado puede ocasionar algunos desperfectos en las piezas, como roturas, despuntados o manchas difíciles de eliminar.
3 Si el producto va a permanecer almacenado durante un largo período es conveniente hacerlo bajo cubierta.

WAREHOUSING

1 In order to guarantee the characteristics of the finish the product must be kept in its original packaging until the time of fixing.
2 Deterioration in packaging may result in imperfections in the product such as cracking, pitting and staining.
3 If the product is likely to be stored for a long period of time it should be suitably covered

STOCKAGE

1 Afin de garantir les caractéristiques de la finition du produit, celui-ci doit être conservé dans son emballage d'origine jusqu'à son installation.
2 Il convient d'éviter tout contact direct avec le soleil et la pluie. Un emballage endommagé peut causer certains dégâts aux pièces, tels que des cassures, des épointements ou des taches difficiles à enlever.
3 Si le produit doit rester stocké pendant une longue période, il est préférable de le garder sous toiture.

RECOMENDACIONES DE COLOCACIÓN

1Aconsejamos la colocación de nuestro material cerámico por parte de personal cualificado, con experiencia demostrada y con posesión de las herramientas y útiles necesarios y adecuados para la colocación.
2 El soporte a revestir debe reunir condiciones adecuadas de rigidez, planeidad, limpieza e impermeabilidad y ser compatible químicamente con el material de agarre a utilizar.
3 En caso de reposición sobre material cerámico preexistente, es conveniente prever elementos que garanticen la adherencia del nuevo recubrimiento.
4 Deberán respetarse en todo caso las juntas estructurales previstas y plantear cuantas juntas de dilatación y perimetrales resulten necesarias y, en cualquier caso, las que resulten exigibles desde el punto de vista normativo.
5 Deberá utilizarse un material de agarre adecuado al tipo de cerámica a colocar. En el caso de Porcelánico, deberá emplearse un material de agarre adecuado a la baja porosidad de este producto. En cualquier caso, se utilizarán materiales de agarre y rejuntado con adecuada elasticidad y altas prestaciones técnicas, mecánicas y químicas.

RECOMMENDATIONS FOR LAYING

1 We recommend that our ceramic tiles should only be laid by qualified professionals with proven experience and in possession of the appropriate tools and equipment for the task.
2 The surface to be tiled must be rigid, flat, clean and impermeable; it should also be chemically compatible with the adhesive material, mortar etc., to be used to lay the tiles.
3 If the new tiles are going to be laid on existing ceramic tiles, elements should be incorporated to ensure that the new covering bonds properly.
4 In every case, all planned structural joints must be taken into account. Include as many expansion and perimeter joints as necessary; in any event, such joints required by current norms and standards must be incorporated.
5 The type of adhesive used must be suitable for the type of ceramic tile to be laid. The low porosity of porcelain tile requires that the adhesive used must be suitable for this type of material. In all cases the adhesives and grouts used must be sufficiently elastic, and have high quality technical, mechanical and chemical specifications.

RECOMMANDATIONS DE POSE

1 Nous vous conseillons de faire installer notre matériau céramique par du personnel qualifié justifiant d'une expérience éprouvée et possédant les outils et équipements nécessaires et appropriés pour la pose.
2 Le support à revêtir doit répondre à des conditions adéquates de rigidité, de planéité, de propreté et d'étanchéité et être chimiquement compatible avec le matériau de fixation à utiliser.
3 En cas de pose sur un matériau céramique préexistant, il convient de prévoir des éléments qui garantissent l'adhérence du nouveau revêtement.
4 Les joints structuraux prévus doivent être respectés dans tous les cas. Par ailleurs, tous les joints de dilatation et périphériques nécessaires doivent être envisagés, et ceux exigés du point de vue réglementaire ne doivent pas être négligés.
5 Il faut utiliser un matériau de fixation adapté au type de céramique à poser. Dans le cas du grès porcelainé, un matériau de fixation approprié doit être utilisé en raison de la faible porosité de ce produit. En tout état de cause, il faut utiliser des matériaux de fixation et de rejointoyage présentant une élasticité adéquate et des performances techniques, mécaniques et chimiques élevées.

RECOMENDACIONES DE TRABADO

1 TAU recomienda no trabar a mitad de pieza los siguientes formatos: 30x60, 37,5x75, 30x120, 60x120 y 20x120.
2 En general, desaconsejamos la colocación trabada con un desplazamiento superior a 15 cm. En cualquier caso, el desplazamiento no debe ser superior al 25% de la longitud de la pieza.

RECOMMENDATIONS FOR LAYING PATTERNS

1 TAU recommends not laying half-piece brick bond patterns with the following formats: 30x60, 37,5x75, 30x120, 60x120 y 20x120.
2 In general, we do not recommend brick bond patterns with overlaps of more than 15 cm. In all cases, the overlap should be no more than 25% of the length of the piece.

RECOMMANDATIONS POUR LA POSE EN DÉCALÉ

1 TAU recommande de ne pas poser en décalé à la moitié de la dalle les formats suivants : 30 x 60, 37,5 x 75, 30 x 120, 60 x 120 et 20 x 120.
2 Généralement, nous recommandons de ne pas poser les dalles décalées avec un déplacement de plus de 15 cm. Dans tous les cas, le déplacement ne doit pas dépasser 25 % de la longueur de la pièce.

RECOMENDACIONES DE LIMPIEZA.

1 Una vez concluida la tarea de rejuntado y tras la limpieza de éste, es importante respetar el tiempo de puesta en servicio del recubrimiento, es decir, no limpiar inmediatamente sino dejar secar la obra. Para la limpieza de puesta a punto del suelo cerámico aconsejamos esperar unos 5 días.
2 Se debe proteger el recubrimiento frente al agua y humedad en las primeras fases de maduración y endurecimiento de los materiales de agarre y rejuntado. Especialmente en exteriores y con riesgo de helada.
3 También es conveniente tomar medidas para evitar posibles agresiones mecánicas o químicas producidas por los trabajos posteriores de otros oficios o instalaciones con el fin de proteger la superficie de daños puntuales; por ello se recomienda cubrir el pavimento con cartón grueso o similar.
4 Para la limpieza final del recubrimiento se aconseja utilizar productos compatibles con la resistencia química de las piezas, así como evitar el uso de detergentes sólidos con partículas abrasivas o soluciones que contengan ácido fluorhídrio, pues este ácido ataca el esmalte y produce daños irreparables en la cerámica.
5 La cerámica proporciona un recubrimiento completamente funcional una vez superado el tiempo de maduración de los materiales y requiere muy poco mantenimiento, tan sólo la limpieza cotidiana con agua limpia
6 En caso de producirse manchas que no puedan ser totalmente eliminadas con un detergente convencional y que requieran la utilización de disolventes o limpiadores específicos, se recomienda consultar previamente la clase de resistencia química de la pieza.
7 Se aconseja no utilizar ceras, aceites o productos similares.

RECOMMENDATIONS FOR CLEANING

1 Once the tiles have been grouted and any excess grout cleaned off, it is important to wait the stipulated time before using the tiled surface; in other words, any cleaning should wait until the tiled surface is completely dry. We recommend waiting 5 days before cleaning in readiness for full use.
2 The newly tiled surface must be protected from water and damp while the adhesive and grouting materials are maturing and hardening. This is particularly important in outside spaces and areas where there is a risk of freezing.
3 Measures should also be taken to protect the newly tiled surface against mechanical or chemical damage resulting from subsequent work by other professionals or later installations. Damage can be prevented by covering the floor tiles with thick cardboard or similar material.
4 For the final cleaning of the tiled surface, the products used should be compatible with the chemical resistance of the tiles. Avoid solid detergents with abrasive particles and solutions containing hydrofluoric acid, which attacks the glaze and causes irreversible damage to the ceramic tile.
5 Ceramic products provide a completely functional, low-maintenance surface once the period has passed during which the adhesives used to lay the tiles have matured or hardened. Daily wiping over with clean water and a little alkaline-based detergent is sufficient. Do not use metal scrapers or abrasive scrubbers to clean the tiles.
6 In the case of stains that cannot be removed completely with regular detergents and that require specific solvents or cleaning products, the tile's chemical resistance properties should be consulted beforehand.
7 The use of waxes, oils or similar products is not recommended.

RECOMMANDATIONS DE NETTOYAGE

1 Une fois le rejointoyage terminé et après le nettoyage, il est important de respecter le délai de mise en service du revêtement, c'est-à-dire de ne pas nettoyer immédiatement mais de laisser le chantier sécher. Pour le nettoyage de finalisation du sol carrelé, nous recommandons d'attendre environ 5 jours.
2 Le revêtement doit être protégé de l'eau et de l'humidité au cours des premières étapes de la maturation et du durcissement des matériaux de fixation et de scellement. Surtout à l'extérieur et en cas de risque de gel.
3 Il est également conseillé de prendre des mesures pour éviter les éventuelles agressions mécaniques ou chimiques produites par les travaux ultérieurs d'autres métiers ou installations afin de protéger la surface contre des dommages ponctuel. Il est donc conseillé de recouvrir le sol avec du carton épais ou similaire.
4 Pour le nettoyage final du revêtement, il est conseillé d'utiliser des produits compatibles avec la résistance chimique des pièces, ainsi que d'éviter l'utilisation de détergents solides à base de particules abrasives ou des solutions contenant de l'acide fluorhydrique, car cet acide attaque l'émail et produit des dommages irréparables sur la céramique.
5 Une fois le temps de maturation des matériaux est dépassé, la céramique permet d'avoir un revêtement entièrement fonctionnel qui ne nécessite que très peu d'entretien. Il suffit de le nettoyer quotidiennement avec de l'eau propre à laquelle on peut ajouter un détergent à base alcaline. Ne pas utiliser de spatules métalliques ni d'éponges abrasives pour nettoyer le revêtement.
6 Si des taches apparaissent et qu'elles ne peuvent pas être complètement éliminées avec du détergent classique, ce qui pousse à utiliser des solvants ou des nettoyants spéciaux, il est recommandé de vérifier au préalable la classe de résistance chimique de la pièce.
7 Il n'est pas conseillé d'utiliser des cires, des huiles ou d'autres produits similaires.

RECOMENDACIONES PARA LA LIMPIEZA DE DECORADOS Y PIEZAS ESPECIALES.

1 Debido a las características de los metales utilizados en la confección de estos productos, es suficiente utilizar una bayeta húmeda y jabón líquido neutro. Si la pieza llevara protección, no quitarla hasta que el producto esté colocado y limpio.

RECOMMENDATIONS FOR THE CLEANING OF DECORATIONS AND SPECIAL PIECES

1 Due to the characteristics of the metals used in the production of these pieces, only a damp cloth and neutral liquid soap are required to clean them. Any protective material should be left on the piece until it is fitted and clean.

RECOMMANDATIONS POUR LE NETTOYAGE DES PIÈCES DÉCORÉES ET SPÉCIALES

1 En raison des caractéristiques des métaux utilisés dans la fabrication de ces produits, il suffit d'utiliser un chiffon humide et du savon liquide neutre pour les nettoyer. Si la pièce est protégée, n'enlevez pas la protection avant que le produit ne soit en place et propre.

MYTHAGE
PYM

DE Schauen Sie sich unsere Lernprogramme an, unter Sehr geehrter Kunde: Wir empfehlen Ihnen, eine Kopie dieser Informationen an die Personen weiterzugeben, an die Sie das Material der Marke TAU Cerámica liefern. Dieser kleine Extra-Aufwand wird Ihnen dadurch zugutekommen, dass mögliche Reklamationen Ihrer Kunden vermieden werden. Vielen Dank für Ihre Zusammenarbeit.

IT Consulta i nostri tutorial inCaro cliente: Le raccomandiamo di consegnare una copia di questo foglietto illustrativo ai clienti privati a cui fornisce i materiali del marchio TAU Cerámica. Questo piccolo sforzo sarà ricompensato da una minore incidenza di reclami da parte dei Suoi clienti. Molte grazie per la Sua collaborazione.

RU Смотрите наши обучающие видео на Уважаемый заказчик! Рекомендуем предоставить копию информации покупателям материала TAU Cerámica. Это небольшое усилие позволит Вам предотвратить потенциальные жалобы со стороны клиентов. Благодарим Вас за содействие.

EMPFEHLUNGEN

RACCOMANDAZIONI / РЕКОМЕНДАЦИИ

Schauen Sie sich unsere Tutorials unter an
Dai un'occhiata ai nostri tutorial su
Ознакомьтесь с нашими руководствами по адресу

www.tauceramica.com

LAGERUNG

1 die Oberflächeneigenschaften zu bewahren, muss das gelieferte Produkt solange in der Originalverpackung gelagert werden bis es verlegt wird.
2 Direkter Kontakt mit Sonne oder Regen sollte vermieden werden. Eine defekte Verpackung kann zu Mängeln, wie Brüchen, stumpfen Oberflächen oder schwer zu entfernenden Flecken, an den Teilen führen.
3 Wenn das Produkt längere Zeit gelagert werden soll, ist es ratsam, es unter Dach aufzubewahren.

STOCCAGGIO

1 Per garantire la conservazione delle caratteristiche delle finiture, il prodotto fornito deve essere conservato nel suo imballaggio originario fino al momento della posa.
2 È opportuno evitare il contatto diretto con sole e pioggia. Un imballaggio deteriorato può provocare danni ai componenti quali rotture, spuntature o macchie difficili da eliminare.
3 Se il prodotto è destinato a uno stoccaggio prolungato è conveniente che venga sistemato al coperto.

ХРАНЕНИЕ МАТЕРИАЛОВ

1 Для поддержания качества отделки поставляемых материалов, храните их в оригинальной упаковке до процесса укладки.
2 Рекомендуется избегать прямого воздействия солнечных лучей и дождя. Поврежденная упаковка может привести к возникновению таких дефектов, как поломка, затупление или трудно выводимые пятна.
3 В случае долгосрочного складирования, материалы должны храниться под навесом.

VERLEGEEMPFEHLUNGEN

1Sie unser keramisches Material von qualifizierten Fachleuten mit nachgewiesener Erfahrung und den notwendigen und geeigneten Werkzeugen für diese Arbeit verlegen.
2 Der zu verkleidende Untergrund muss entsprechend fest, eben, sauber, undurchlässig und chemisch mit dem zu verwendenden Haftmaterial kompatibel sein.
3 Bei einer Verlegung auf schon vorhandenem alten Keramikmaterial müssen Elemente vorgesehen werden, die die Haftung der neuen Keramikbeschichtung garantieren.
4 Es müssen in jedem Fall die vorgesehenen Strukturfugen eingehalten und so viele Dehnungs- und Umfangsfugen wie notwendig eingerichtet und unbedingt alle Fugen vorgesehen werden, die nach den Baubestimmungen erforderlich sind.
5 Es muss Haftmaterial eingesetzt werden, das für die Art der zu verlegenden Keramikfliesen geeignet ist. Im Falle von Porzellanplatten ist ein Haftmaterial zu verwenden, das für die geringe Porosität dieses Produkts geeignet ist. Es sind immer Haft- und Fugenmaterialien mit ausreichender Elastizität und hoher technischer, mechanischer und chemischer Leistungsfähigkeit einzusetzen.

RACCOMANDAZIONI PER LA POSA

1 È consigliabile che la posa del nostro materiale in ceramica venga eseguita da personale qualificato, con esperienza dimostrata e in possesso degli strumenti e attrezzi necessari e adeguati.
2 Il supporto da rivestire deve essere in possesso delle condizioni adeguate di rigidità, planarità, pulizia e impermeabilità, oltre a essere chimicamente compatibile con il materiale di presa che verrà utilizzato.
3 Il supporto da rivestire deve essere in possesso delle condizioni adeguate di rigidità, planarità, pulizia e impermeabilità, oltre a essere chimicamente compatibile con il materiale di presa che verrà utilizzato.
4 Dovranno essere sempre collocati i giunti strutturali previsti, si dovranno installare tutti i giunti di espansione e perimetrali necessari e, in ogni caso, provvedere a installare i giunti previsti per legge.
5 Bisognerà utilizzare il materiale di presa più idoneo al tipo di ceramica da collocare. Nel caso del gres porcellanato, bisognerà utilizzare un materiale di presa adeguato alla bassa porosità di questo prodotto. In ogni caso, dovranno essere utilizzati materiali di presa e giunzioni provvisti di idonea elasticità e dalle elevate prestazioni tecniche, meccaniche e chimiche.

РЕКОМЕНДАЦИИ ПО УКЛАДКЕ

1 Укладка керамической плитки должна осуществляться квалифицированным персоналом с подтвержденным рабочим опытом, обладающим надлежащими инструментами и оборудованием для укладки.
2 Подлежащая облицовке поверхность должна отвечать соответствующим условиям жесткости, плоскостности, чистоты и непроницаемости, а также быть химически совместимой с используемыми клеевыми растворами.
3 В случае укладки новой плитки на существующий керамический материал, рекомендуется предусмотреть факторы, гарантирующие надлежащую адгезию нового покрытия.
4 Необходимо обеспечить соблюдение предусмотренных укладочных швов, учитывая необходимые деформационные и периметральные швы, а также требования по швам согласно нормативным правилам.
5 Необходимо использовать клеевой раствор в соответствии с типом керамической плитки. В случае Керамогранита, пользуйтесь клеевым раствором, учитывая низкую пористость данного материала. В любом случае, используемые клеевые растворы и цементные затирки должны иметь достаточную эластичность и обладать высокими техническими, механическими и химическими свойствами.

RECOMENDACIONES DE TRABADO

1 TAU empfiehlt, die folgenden Formate nicht in der Mitte des Teils zu verbinden: 30 x 60, 37,5 x 75, 30 x 120, 60 x 120 und 20 x 120.
2 Im Allgemeinen raten wir von einer Verlegung mit einem Versatz über 15 cm ab. Auf keinen Fall darf der Versatz über 25 % der Teillänge betragen.

RACCOMANDAZIONI PER LA POSA A INCASTRO

1 TAU raccomanda di non lavorare a metà pezzo i seguenti formati: 30 x 60, 37,5 x 75, 30 x 120, 60 x 120 e 20 x 120.
2 In generale è sconsigliata la posa a incastro con uno scorrimento superiore ai 15 cm. Lo scorrimento, in ogni caso, non supererà mai il 25% della lunghezza del pezzo.

РЕКОМЕНДАЦИИ ПО УКЛАДКЕ В РАЗБЕЖКУ

1 TAU не рекомендует производить укладку в разбежку, смещая плитку на половину ее длины, в изделиях со следующими размерами: 30x60, 37,5x75, 30x120, 60x120 и 20x120.
2 При укладке в разбежку, рекомендуемая длина смещения не должна превышать 15 см. В любом случае, длина смещения не должна превышать 25% длины плитки.

RECOMENDACIONES DE LIMPIEZA.

1 Nach Abschluss der Verfugungsarbeiten und nach der Reinigung der Fugen, ist es wichtig, eine entsprechende Zeit zu warten, bevor die Fliesen genutzt werden können, das heißt, sie müssen zuerst richtig austrocknen bevor sie gereinigt werden können. Für die Abschlussreinigung des Keramikbodens sollte ungefähr 5 Tage gewartet werden.
2 Der Belag muss in der ersten Phase der Reifung und Aushärtung des Haft- und Fugenmaterials vor Wasser und Feuchtigkeit geschützt werden. Besonders in Außenbereichen und bei Gefahr von Frostbildung.
3 Es sollten auch Maßnahmen zur Vermeidung eventueller mechanischer oder chemischer Schäden aus späteren Arbeiten anderer Handwerker oder durch spätere Einbauten ergriffen werden, um die Oberfläche vor punktuellen Beschädigungen zu schützen; dazu ist eine Abdeckung des Bodens mit dickem Karton oder ähnlichem zu empfehlen.
4 Für die Abschlussreinigung des Belags sind Reinigungsmittel zu empfehlen, die mit der chemischen Widerstandsfähigkeit der Teile kompatibel sind, es muss darüber hinaus der Einsatz von Reinigungsmitteln in fester Form mit abrasiven Partikeln oder von Lösungen vermieden werden, die Fluorwasserstoff enthalten, diese Säure greift das Email an und führt zu irreparablen Schäden an der Keramik.
5 Keramik stellt einen absolut funktionalen Belag dar, wenn die Reifungszeit des Materials erreicht ist, und erfordert sehr geringe Pflege, sie muss bei der täglichen Reinigung nur mit einem sauberen Lappen und etwas alkalischem Reinigungsmittel abgewischt werden. Es dürfen für die Reinigung des Belags keine Metallspachtel oder Scheuerschwämme verwendet werden.
6 Sollten Flecken entstehen, die mit einem herkömmlichen Reinigungsmittel nicht vollständig zu beseitigen sind und bei denen Speziallösungsmittel oder -reinigungsmittel verwendet werden müssen, sollte unbedingt zuvor die chemische Widerstandsklasse des Teils erfragt werden.

RACCOMANDAZIONI PER LA PULIZIA

1 Una volta conclusi i lavori di giunzione e dopo la pulizia delle fughe, è importante rispettare i tempi di riposo del rivestimento, per cui sarà necessario lasciar asciugare prima di provvedere alla pulizia. Per la pulizia di messa a punto definitiva del pavimento in ceramica si consiglia di aspettare circa 5 giorni.
2 È necessario proteggere il rivestimento da acqua e umidità nelle prime fasi di maturazione e indurimento dei materiali di presa e giunzione. Va riservata particolare cura alle pose in esterni e quando c'è rischio di gelate.
3 È inoltre conveniente adottare delle precauzioni in modo da evitare possibili aggressioni meccaniche o chimiche provocate dai lavori posteriori di altri artigiani o per altre installazioni, allo scopo di proteggere la superficie da danni occasionali; si raccomanda pertanto di coprire il pavimento con cartone grosso o materiali simili.
4 Per la pulizia finale del rivestimento si consiglia di utilizzare prodotti compatibili con la resistenza chimica dei pezzi, nonché di evitare l'uso di detergeti solidi con particelle abrasive o soluzioni che contengano acido fluoridrico, dato che questo acido attacca lo smalto e provoca danni irreparabili alla ceramica.
5 Il rivestimento in ceramica sarà totalmente funzionale una volta superato il tempo di maturazione dei materiali e richiede pochissima manutenzione; è sufficiente la pulizia quotidiana con acqua pulita a cui potrà essere aggiunto un detersivo a base alcalina. Non utilizzare spatole metalliche, né spugne abrasive per la pulizia del rivestimento.
6 Nel caso in cui comparissero delle macchie la cui rimozione con un detersivo convenzionale sia impossibile e che richiedano l'uso di solventi o detergenti specifici, si raccomanda di consultare previamente la classe di resistenza chimica del materiale.
7 Si consiglia di non utilizzare cere, oli o prodotti simili.

РЕКОМЕНДАЦИИ ПО ОЧИСТКЕ

1 После затирки швов и очистки от лишнего материала дайте поверхности высохнуть до начала эксплуатации в соответствии с предусмотренным для этого временем. Окончательную уборку керамического пола до ввода в эксплуатацию рекомендуется проводить через пять дней после затирки.
2 Облицовочное покрытие необходимо защитить от проникновения воды и влаги на начальной стадии созревания и затвердения клеевого раствора и затирки. В первую очередь это касается уличных поверхностей, подвергающихся воздействию отрицательных температур.
3 Также рекомендуется принять меры по предотвращению механических или химических воздействий, возникающих в результате проведения последующих работ по ремонту или монтажу, с целью защиты поверхности от специфических повреждений; для чего необходимо покрыть пол толстым картоном или аналогичным материалом.
4 Для окончательной очистки облицовочного покрытия рекомендуется использовать чистящие средства, совместимые с химической стойкостью облицовочного материала, а также избегать использования моющих средств с твердыми абразивными частицами или растворов, содержащих плавиковую кислоту, которые воздействуют на эмаль и приведут к непоправимым повреждениям керамического покрытия.
5 Полномасштабная эксплуатация керамического покрытия станет возможной сразу после надлежащего затвердения клеевого раствора; уход за покрытием требует минимальных усилий и состоит из ежедневной очистки с помощью чистой воды, в которую можно добавить моющее щелочное средство. Металлические шпатели и абразивные губки для очистки облицовки использовать запрещается.
6 При появлении пятен, которые трудно вывести с помощью обычного моющего средства, и которые требуют использования растворителей или специальных чистящих средств, необходимо предварительно ознакомиться с классом химической стойкости плитки.
7 Не рекомендуется использование средств с содержанием воска, масел и подобных им веществ.

EMPFEHLUNGEN FÜR DIE REINIGUNG VON SCHMUCKELEMENTEN UND SPEZIALTEILEN

1 Aufgrund der Eigenschaften, der bei der Gestaltung dieser Produkte verwendeten Metalle, genügt ein feuchter Wischlappen und flüssige Neutralseife. Wenn das Teil mit einer Schutzschicht versehen ist, diese nicht abnehmen bevor das Produkt verlegt und sauber ist.

RACCOMANDAZIONI PER LA PULIZIA DI DECORAZIONI ED ELEMENTI SPECIALI

1 Viste le caratteristiche dei metalli utilizzati nella confezione di questi prodotti, è sufficiente utilizzare un panno umido e sapone liquido neutro. Se il pezzo reca protezione, non toglierla fino a quando il prodotto sarà stato posato e pulito.

РЕКОМЕНДАЦИИ ПО ОЧИСТКЕ ДЕКОРАТИВНЫХ И СПЕЦИАЛЬНЫХ ЭЛЕМЕНТОВ

1 Ввиду специальных характеристик металлов, используемых в производстве данных изделий, достаточно использовать влажную тряпку и нейтральное жидкое мыло. Если изделие оснащено защитным элементом, не снимайте его до полной установки и очистки изделия.

MYTHAGE
PYM

OFICINAS / HEADQUARTERS

CARRER DEL TOLL, 18 - ONDA

12200 CASTELLÓN - ESPAÑA
+34 964565484

CENTRO LOGÍSTICO / LOADING ADDRESS

CUADRA LA TORTA, 2 - CASTELLÓN

12006 CASTELLÓN - ESPAÑA
+34 964565484

tau@tauceramica.com

MYTHAGE PYM

CATALOGUE